



Demonstrações Financeiras

31 de dezembro de 2023



Demonstrações Financeiras

31 de dezembro de 2023

Março/2024

Unimed do Brasil

Confederação Nacional das Cooperativas Médicas

Diretoria Executiva Gestão 2021-2025

Omar Abujamra Junior
Presidente

Emilson Ferreira Lorca
Vice-Presidente

Dilson Lamaita Miranda
Diretor de Administração e Finanças

Rubens Carlos de Oliveira Júnior
Diretor de Desenvolvimento de Mercado

Marcos de Almeida Cunha
Diretor de Gestão de Saúde

Silvio Porto de Oliveira
Diretor de Intercâmbio

Claudio Laudares Moreira
Diretor de Regulação, Monitoramento e Serviços



Sumário

Relatório da Administração.....	4
Balancos Patrimoniais.....	7
Demonstração das Sobras e Perdas.....	9
Demonstração do Resultado Abrangente.....	10
Demonstração das Mutações do Patrimônio Líquido	11
Demonstração dos Fluxos de Caixa - DFC	12
Notas Explicativas às Demonstrações Financeiras	13
Relatório dos Auditores Independentes.....	43
Parecer do Conselho Fiscal.....	48

UNIMED DO BRASIL
CONFEDERAÇÃO NACIONAL DAS COOPERATIVAS MÉDICAS
CNPJ – 48.090.146/0001-00

RELATÓRIO DA ADMINISTRAÇÃO
EXERCÍCIO 2023

Às Associadas: A Confederação Nacional das Cooperativas Médicas – Unimed do Brasil é a representante institucional das cooperativas e empresas que constituem o Sistema Unimed e zela pelo uso da marca e pela reputação em âmbito nacional, levando pleitos e contribuições aos poderes públicos, órgãos reguladores e entidades do setor de saúde, propagando as melhores práticas na busca por gestões cada vez mais transparentes, éticas e legalistas. Também coordena um dos principais diferenciais da Unimed, conhecido como Intercâmbio Nacional: o atendimento do beneficiário de uma Unimed por outra, desde que seu plano contratado permita a prática.

Governança da Unimed do Brasil e Cenário da Saúde no Ano: O ano de 2023 foi marcado pela desaceleração no crescimento do setor de planos de saúde no Brasil, que havia retomado trajetória de expansão durante a pandemia da Covid-19, a partir do 3T2020. Em todo o país, o número de beneficiários de planos de assistência médico-hospitalar chegou ao patamar de 51 milhões (+1,91%). Somente no Sistema Unimed, são 20,5 milhões de clientes de planos médico-hospitalares e odontológicos (+2,71% no agregado das modalidades). Em 2023, a gestão eleita para o mandato 2021–2025 deu seguimento às diretrizes do Planejamento Estratégico Integrado, que orienta as ações e os investimentos, materializados em entregas efetivas. Esse documento passou por uma revisão e atualização para pautar os projetos da Unimed do Brasil no ano de 2024, processo que contou com a contribuição direta das Federações Unimed. Também foi iniciada, por deliberação do Conselho Confederativo, uma nova revisão do Manual do Intercâmbio Nacional, que serve como normativa direcionadora para as Singulares no atendimento aos beneficiários de outras Unimeds. Além disso, houve a implementação de um novo modelo para a Câmara Nacional de Compensação e Liquidação do Sistema Unimed (CNCL), com transações realizadas diretamente pelas Federações. E a Unimed do Brasil intensificou o monitoramento econômico-financeiro das cooperativas do Sistema, prestando consultoria técnica.

Perspectivas e Planos da Administração para os Exercícios Seguintes: Ao assumir a Unimed do Brasil, a Diretoria Executiva estabeleceu a construção de um Planejamento Estratégico Integrado que busca contemplar os principais desafios relacionados à gestão de serviços de saúde no Brasil, para municiar as cooperativas do Sistema com informações, processos, conhecimentos e tecnologias inovadoras que permitam um relacionamento cada vez melhor com cooperados, clientes, colaboradores e a sociedade. Destacam-se a estruturação de um Plano Diretor de Tecnologia e Inovação; a revisão de processos e regimentos do Intercâmbio Nacional para agregar agilidade ao atendimento, quando prevista cobertura, de clientes por diferentes Unimeds; a atualização de normativas internas do Sistema Unimed e de modelos de monitoramentos diversos junto às operadoras Unimed; a construção de uma política robusta de ESG; um projeto amplo de gestão da identidade e reposicionamento da marca; revisão de modelos remuneratórios e de diagnósticos baseados em efetividade;

expansão do modelo de Atenção Primária à Saúde no Sistema; acompanhamento da situação econômico-financeira das operadoras; dentre outros que viabilizem a satisfação do cliente, a manutenção de sua saúde ao longo da vida, e as melhores condições de trabalho ao médico cooperado.

Desempenho Econômico-Financeiro: O equilíbrio econômico-financeiro é uma prioridade da gestão da Unimed do Brasil. Esse trabalho, alinhado a um eficiente e constante monitoramento dos cenários econômico e financeiro, e de seu fluxo de caixa, culminou, na controladora, em um Resultado Operacional no exercício de R\$ 11,232 milhões (R\$ 6,706 milhões em 2022) e um Resultado Líquido de R\$ 86,684 milhões (R\$ 50,427 milhões em 2022), sendo R\$ 28,557 milhões (R\$ 19,386 milhões em 2022) proveniente de ato cooperativo e R\$ R\$ 58,127 milhões (R\$ 31,041 milhões em 2022) de ato não cooperativo, que será integralmente destinado ao RATES. Após as destinações obrigatórias e estatutárias, levarão à disposição da Assembleia Geral sobras no valor de R\$ 24,860 milhões (R\$ 22,585 milhões em 2022). Os índices apurados atestam sua saúde financeira, com Índice de Liquidez Corrente de 2,48 (2,30 em 2022); Índice de Liquidez Imediata de 2,20 (2,10 em 2022); Índice de Liquidez Geral de 1,53 (1,54 em 2022) e Índice de Endividamento de 0,26 (0,28 em 2022), permitindo que as aplicações financeiras fossem bem realizadas e programadas, com intenção e capacidade de mantê-las até os vencimentos.

Política de Destinação de Sobras: A destinação das sobras é atribuição da Assembleia Geral, que é o órgão supremo, deliberativo, que se reúne ordinariamente uma vez ao ano (e extraordinariamente sempre que necessário), atendendo à Lei nº 5.764/71, que define a Legislação Nacional de Cooperativismo.

Investimentos em Coligadas e Controladas: Com a finalidade de desenvolvimento de seus projetos estratégicos, em 2023 a Unimed do Brasil adquiriu participação societária na empresa Interall Tecnologia de Dados Ltda, na proporção de 16% de seu capital social. Exerceu o direito de preferência na aquisição de cotas da Unimed Participações S/A alcançando a participação societária de 20,06% (19,80% em 2022). Sua participação permaneceu inalterada nas empresas Portal Unimed Ltda., com 98,59%, SOU – Saúde Ocupacional Unimed Ltda., com 99,99%, Unimed Seguradora S/A, com 0,09%, e Unimed Saúde e Odonto S/A, com 0,40%.

Principais Investimentos: Com a estruturação do Planejamento Estratégico Integrado, os investimentos foram voltados à execução dos projetos necessários ao cumprimento dos objetivos estabelecidos no Mapa Estratégico da Unimed do Brasil. O orçamento foi revisto e adequado a essas necessidades, de modo a mantê-lo transparente e eficiente (com prestações de contas permanentes ao Conselho Fiscal e ao Conselho Confederativo), evitando desperdícios, o que envolve regularmente a revisão de contratos, renegociação de custos fixos, além da melhoria de fluxos e processos corporativos. A Unimed do Brasil, assim, tem investido em prioridades como a atualização de ferramentas tecnológicas e a busca de parcerias para ganhos de sinergia, por meio do Plano Diretor de Tecnologia e Inovação (PDTI); fortalecimento de suas estruturas de Governança Corporativa, Compliance e Gestão de Riscos, culminando na adesão ao Pacto Global da Organização das Nações Unidas (ONU) e o comprometimento público com os Objetivos de Desenvolvimento Sustentável (ODS); capacidade de interlocução político-institucional, resultando em 60 agendas com autoridades públicas e representantes do setor privado em 2023, além da realização da Convenção

Nacional Unimed em Brasília; implantação de novos modelos de negociação do Sistema Unimed com a rede prestadora; estruturação de um projeto de gestão da reputação da marca; estruturação do Programa Nacional de Valorização do Médico Cooperado, com adesão de 16 Federações; monitoramento da judicialização no Sistema e na saúde suplementar; qualificação da rede hospitalar própria; proteção de dados; dentre outros.

Agradecimentos: A Unimed do Brasil agradece o trabalho dos membros do Conselho Confederativo e do Conselho Fiscal; a todas as Federações, Singulares e sociedades auxiliares do Sistema Unimed; o apoio das entidades cooperativistas, de classe e o relacionamento com o órgão regulador; a dedicação de todos os médicos cooperados e dos nossos colaboradores; além da confiança de clientes, fornecedores e da sociedade na marca Unimed.

São Paulo, 15 de fevereiro de 2024.

UNIMED DO BRASIL CONFEDERAÇÃO NACIONAL DAS COOPERATIVAS MÉDICAS
CNPJ - 48.090.146/0001-00

BALANÇOS PATRIMONIAIS EM 31 DE DEZEMBRO DE 2023 E 2022

(valores expressos em milhares de reais)

ATIVO	N.E. *	CONTROLADORA		CONSOLIDADO	
		SALDO EM 31/12/2023	SALDO EM 31/12/2022	SALDO EM 31/12/2023	SALDO EM 31/12/2022
ATIVO CIRCULANTE		267.824	226.875	271.851	230.450
Disponível	(5)	839	1.893	872	1.939
Realizável		266.985	224.982	270.979	228.511
Aplicações Financeiras	(4 b)(6 a)	236.889	204.950	240.440	207.576
Aplicações Garantidoras de Provisões Técnicas	(6 a)	115.645	84.620	115.645	84.620
Aplicações Livres	(6 a)	121.244	120.330	124.795	122.956
Créditos Tributários e Previdenciários	(6 b)	8.595	6.434	9.039	6.912
Bens e Títulos a Receber		16.718	6.092	16.717	6.517
Bens e Títulos a Receber	(6 c)(22)	23.013	10.529	23.044	10.986
Provisão para Perdas sobre Créditos	(4 c)	(6.295)	(4.437)	(6.327)	(4.469)
Despesas Antecipadas		4.783	7.506	4.783	7.506
ATIVO NÃO CIRCULANTE		432.568	373.824	428.591	370.353
Realizável a Longo Prazo		7.796	30.724	7.907	30.990
Aplicações Financeiras	(4 b)(6 a)	-	23.749	-	23.749
Aplicações Garantidoras de Provisões Técnicas	(6 a)	-	23.749	-	23.749
Créditos Tributários e Previdenciários	(6 b)	914	783	1.025	1.040
Depósitos Judiciais e Fiscais	(4 n)(7)	6.882	6.192	6.882	6.201
Investimentos	(4 d)(8)	379.232	314.505	375.144	310.768
Participações Societárias pelo Método de Equivalência Patrimonial	(8)	374.859	310.196	370.765	306.457
Participações Societárias - Operadora de Planos de Assistência à Saúde		552	437	552	437
Participações em Outras Sociedades		374.307	309.759	370.213	306.020
Participações Societárias pelo Método de Custo	(8)	1.364	1.225	1.370	1.227
Outros Investimentos	(4 e)	3.009	3.084	3.009	3.084
Imobilizado	(4 f)(9)	36.941	18.315	36.941	18.315
Imóveis de Uso Próprio		25.162	4.070	25.162	4.070
Imóveis - Não Hospitalares / Odontológicos		25.162	4.070	25.162	4.070
Imobilizado de Uso Próprio		8.586	10.094	8.586	10.094
Imobilizado - Não Hospitalares / Odontológicos		8.586	10.094	8.586	10.094
Outras Imobilizações		950	1.589	950	1.589
Direito de Uso de Arrendamentos	(4 g)(9 c)	2.243	2.562	2.243	2.562
Intangível	(4 h)(10)	8.599	10.280	8.599	10.280
TOTAL DO ATIVO		700.392	600.699	700.442	600.803

* As Notas Explicativas são parte integrante das Demonstrações Financeiras individuais e consolidadas

UNIMED DO BRASIL CONFEDERAÇÃO NACIONAL DAS COOPERATIVAS MÉDICAS
CNPJ - 48.090.146/0001-00

BALANÇOS PATRIMONIAIS EM 31 DE DEZEMBRO DE 2023 E 2022

(valores expressos em milhares de reais)

PASSIVO	N.E. *	CONTROLADORA		CONSOLIDADO	
		SALDO EM 31/12/2023	SALDO EM 31/12/2022	SALDO EM 31/12/2023	SALDO EM 31/12/2022
PASSIVO CIRCULANTE		107.931	98.548	107.936	98.601
Provisões Técnicas de Operações de Assistência à Saúde	(4j)(11)	50.481	45.734	50.481	45.734
Provisão de Contraprestações		50.481	45.734	50.481	45.734
Provisão para Remissão		50.481	45.734	50.481	45.734
Tributos e Encargos Sociais a Recolher	(12)	5.152	4.730	5.157	4.732
Empréstimos e Financiamentos a Pagar	(4k)(14)	505	757	505	757
Débitos Diversos		24.867	23.220	24.867	23.271
Valores a Ressarcir "Benefício Família"		7.850	2.820	7.850	2.820
Obrigações com Pessoal		7.479	6.821	7.479	6.987
Fornecedores		8.954	11.338	8.954	11.222
Outras Obrigações	(4g)(13)	584	2.241	584	2.242
Conta-Corrente de Cooperados		26.926	24.107	26.926	24.107
FIU - Fundo Institucional Unimed	(15)	26.775	20.913	26.775	20.913
Outras Obrigações		151	3.194	151	3.194
PASSIVO NÃO CIRCULANTE		71.985	68.359	71.985	68.369
Provisões Técnicas de Operações de Assistência à Saúde	(4j)(11)	62.022	57.651	62.022	57.651
Provisão de Contraprestações		62.022	57.651	62.022	57.651
Provisão para Remissão		62.022	57.651	62.022	57.651
Provisões		7.571	7.106	7.571	7.116
Provisões para Ações Judiciais	(4n)(16)	7.571	7.106	7.571	7.116
Empréstimos e Financiamentos a Pagar	(4k)(14)	-	505	-	505
Débitos Diversos	(4g)(13)	2.392	3.097	2.392	3.097
PATRIMÔNIO LÍQUIDO		520.476	433.792	520.521	433.833
Capital Social	(17a)	169.967	159.240	169.967	159.240
Reservas	(17b)	325.649	251.967	325.649	251.967
Reservas de Sobras		325.649	251.967	325.649	251.967
Resultado - Cooperativas		24.860	22.585	24.860	22.585
Sobras à Disposição da A.G.O.	(19)	24.860	22.585	24.860	22.585
Participação dos Não Controladores		-	-	45	41
TOTAL DO PASSIVO		700.392	600.699	700.442	600.803

* As Notas Explicativas são parte integrante das Demonstrações Financeiras individuais e consolidadas

UNIMED DO BRASIL CONFEDERAÇÃO NACIONAL DAS COOPERATIVAS MÉDICAS
 CNPJ - 48.090.146/0001-00
DEMONSTRAÇÃO DAS SOBRAS E PERDAS
PARA OS EXERCÍCIOS FINDOS EM 31 DE DEZEMBRO DE 2023 E 2022
 (valores expressos em milhares de reais)

	CONTROLADORA				CONSOLIDADO	
	2023			2022	2023	2022
	N.E. *	Atos Cooperativos Ingressos/Dispêndios	Atos não cooperativos Receitas/Despesas	Total dos Atos	Total	Total
Contraprestações Efetivas de Plano de Assistência à Saúde		(9.118)	-	(9.118)	(9.891)	(9.891)
Receitas com Operações de Assistência à Saúde		(9.118)	-	(9.118)	(9.891)	(9.891)
Variação das Provisões Técnicas de Operações de Assistência à Saúde	(11)	(9.118)	-	(9.118)	(9.891)	(9.891)
RESULTADO DAS OPERAÇÕES COM PLANOS DE ASSISTÊNCIA À SAÚDE		(9.118)	-	(9.118)	(9.891)	(9.891)
Receitas de Assistência à Saúde Não Relacionadas com Planos de Saúde da Operadora						
Outras Receitas Operacionais		296.224	46.022	342.246	325.561	342.246
Receita Institucional		138.605	5.209	143.814	124.155	143.814
Produtos e Serviços		144.823	44.529	189.352	196.900	189.352
Receitas de Eventos Institucionais		12.796	-	12.796	6.988	12.796
(-) Impostos sobre Faturamento		-	(3.716)	(3.716)	(2.482)	(3.716)
Outras Despesas Operacionais de Assistência à Saúde não Relacionadas com Plano de Saúde da Operadora		(264.964)	(29.261)	(294.225)	(285.232)	(294.341)
Custos com Atividades Institucionais		(129.612)	(32)	(129.644)	(112.297)	(129.644)
Custos com Produtos e Serviços		(121.273)	(29.229)	(150.502)	(165.985)	(150.618)
Custos com Eventos Institucionais		(14.079)	-	(14.079)	(6.950)	(14.079)
Provisão para Perdas Sobre Créditos		(1.006)	(851)	(1.857)	(1.044)	(1.857)
RESULTADO BRUTO		21.136	15.910	37.046	29.394	36.930
Despesas Administrativas	(20)	(22.343)	(3.471)	(25.814)	(22.688)	(25.724)
RESULTADO OPERACIONAL		(1.207)	12.439	11.232	6.706	11.206
Resultado Financeiro Líquido	(21)	29.764	4.624	34.388	22.202	34.818
Receitas Financeiras		31.113	4.834	35.947	23.648	36.384
Despesas Financeiras		(1.349)	(210)	(1.559)	(1.446)	(1.566)
Resultado Patrimonial		-	57.312	57.312	32.229	56.977
Receitas Patrimoniais		-	61.549	61.549	33.236	61.214
Despesas Patrimoniais		-	(4.237)	(4.237)	(1.007)	(4.237)
RESULTADO ANTES DOS IMPOSTOS E PARTICIPAÇÕES		28.557	74.375	102.932	61.137	103.001
Imposto de Renda	(41)(18)	-	(11.863)	(11.863)	(7.861)	(11.905)
Contribuição Social	(41)(18)	-	(4.385)	(4.385)	(2.849)	(4.408)
RESULTADO LÍQUIDO		28.557	58.127	86.684	50.427	86.688
					86.684	50.427
					4	2

* As Notas Explicativas são parte integrante das Demonstrações Financeiras individuais e consolidadas

UNIMED DO BRASIL CONFEDERAÇÃO NACIONAL DAS COOPERATIVAS MÉDICAS
CNPJ - 48.090.146/0001-00

**DEMONSTRAÇÃO DO RESULTADO ABRANGENTE DOS EXERCÍCIOS
FINDOS EM 31 DE DEZEMBRO DE 2023 E 2022**

(valores expressos em milhares de reais)

CONTAS	CONTROLADORA				CONSOLIDADO	
	2023			2022	2023	2022
	Ato Cooperativo	Ato Não Cooperativo	TOTAL	TOTAL	TOTAL	TOTAL
SOBRA E LUCRO LÍQUIDO DO EXERCÍCIO	28.557	58.127	86.684	50.427	86.688	50.429
(+/-) RESULTADOS ABRANGENTES						
(+) Reversão do RATES	690	1.406	2.096	1.574	2.096	1.574
(+) Reversão do Fundo de Intercâmbio	-	-	-	3.843	-	3.843
(+) Reversão do Fundo de TI	-	-	-	2.736	-	2.736
(=) SALDO A DESTINAR	29.247	59.533	88.780	58.580	88.784	58.582
(-) Fundo de Reserva - 10%	(2.925)	-	(2.925)	(2.657)	(2.925)	(2.657)
(-) RATES/FATES Estatutário - 5%	(1.462)	-	(1.462)	(1.328)	(1.462)	(1.328)
(-) RATES/FATES - Ato não cooperativo	-	(59.533)	(59.533)	(32.010)	(59.533)	(32.010)
SOBRAS OU PERDAS À DISPOSIÇÃO DA AGO	24.860	-	24.860	22.585	24.864	22.587
Resultados abrangentes atribuíveis a:						
Participação dos Controladores	24.860	-	24.860	22.585	24.860	22.585
Participação dos Não Controladores	-	-	-	-	4	2

* As Notas Explicativas são parte integrante das Demonstrações Financeiras individuais e consolidadas

UNIMED DO BRASIL CONFEDERAÇÃO NACIONAL DAS COOPERATIVAS MÉDICAS
CNPJ - 48.090.146/0001-00

**DEMONSTRAÇÃO DAS MUTAÇÕES DO PATRIMÔNIO LÍQUIDO
PARA OS EXERCÍCIOS FINDOS EM 31 DE DEZEMBRO DE 2023 E 2022**
(valores expressos em milhares de reais)

	Capital Social		Reservas de Sobras				Sobras Acumuladas		TOTAL CONTROLADORA	Patrimônio Líquido Atribuído aos não controladores	TOTAL CONSOLIDADO
	Subscrito	A Integralizar	Fundo de Reserva	RATES	Fundo para Desenvolvimento de Ações do Intercâmbio Nacional	Reserva para Investimentos em TI	Atos Cooperativos	Atos Não Cooperativos			
SALDOS EM 31 DE DEZEMBRO DE 2021	147.252	-	33.770	166.456	11.900	-	23.987	-	383.365	39	383.404
Deliberação da AGO de 2022											
Fundo para Desenvolvimento de Ações do Intercâmbio Nacional	-	-	-	-	2.399	-	(2.399)	-	-	-	-
Reserva para Investimentos em TI	-	-	-	-	-	9.600	(9.600)	-	-	-	-
Aumento do Capital Social	11.988	-	-	-	-	-	(11.988)	-	-	-	-
Reversões de Reservas											
Movimentação do RATES	-	-	-	(1.574)	-	-	605	969	-	-	-
Movimentação do Fundo para Desenvolvimento de Ações do Intercâmbio Nacional	-	-	-	-	(3.843)	-	3.843	-	-	-	-
Movimentação da Reserva para Investimentos em TI	-	-	-	-	-	(2.736)	2.736	-	-	-	-
Sobras do Exercício	-	-	-	-	-	-	19.386	31.041	50.427	2	50.429
Destinações Estatutárias											
Fundo de Reserva - 10%	-	-	2.657	-	-	-	(2.657)	-	-	-	-
RATES - 5%	-	-	-	1.328	-	-	(1.328)	-	-	-	-
RATES - Resultado atos não cooperativos	-	-	-	32.010	-	-	-	(32.010)	-	-	-
SALDOS EM 31 DE DEZEMBRO DE 2022	159.240	-	36.427	198.220	10.456	6.864	22.585	-	433.792	41	433.833
Deliberação da AGO de 2023											
Fundo para Desenvolvimento de Ações do Intercâmbio Nacional	-	-	-	-	2.258	-	(2.258)	-	-	-	-
Reserva para Investimentos em TI	-	-	-	-	-	9.600	(9.600)	-	-	-	-
Aumento do Capital Social	10.727	-	-	-	-	-	(10.727)	-	-	-	-
Reversões de Reservas											
Movimentação do RATES	-	-	-	(2.096)	-	-	690	1.406	-	-	-
Sobras do Exercício	-	-	-	-	-	-	28.557	58.127	86.684	4	86.688
Destinações Estatutárias											
Fundo de Reserva - 10%	-	-	2.925	-	-	-	(2.925)	-	-	-	-
RATES - 5%	-	-	-	1.462	-	-	(1.462)	-	-	-	-
RATES - Resultado atos não cooperativos	-	-	-	59.533	-	-	-	(59.533)	-	-	-
SALDOS EM 31 DE DEZEMBRO DE 2023	169.967	-	39.352	257.119	12.714	16.464	24.860	-	520.476	45	520.521

UNIMED DO BRASIL CONFEDERAÇÃO NACIONAL DAS COOPERATIVAS MÉDICAS
CNPJ - 48.090.146/0001-00

DEMONSTRAÇÃO DOS FLUXOS DE CAIXA - DFC
PARA OS EXERCÍCIOS FINDOS EM 31 DE DEZEMBRO DE 2023 E 2022
(valores expressos em milhares de reais)

	CONTROLADORA		CONSOLIDADO	
	2023	2022	2023	2022
ATIVIDADES OPERACIONAIS				
(+) Resgate de Aplicações Financeiras	230.703	278.463	231.116	282.884
(+) Recebimento de Juros de Aplicações Financeiras	26.179	21.362	26.232	21.445
(+) Outros Recebimentos Operacionais	6.535.331	4.828.374	6.535.902	4.828.417
(-) Pagamento de Pessoal	(53.072)	(49.550)	(53.072)	(49.550)
(-) Pagamento de Pró-Labore	(10.630)	(9.792)	(10.630)	(9.792)
(-) Pagamentos de Serviços de Terceiros	(121.428)	(133.408)	(121.428)	(133.409)
(-) Pagamento de Tributos	(38.603)	(29.812)	(38.689)	(29.961)
(-) Pagamento de Processos Judiciais (Cíveis/Trabalhistas/Tributários)	(1.441)	(2.362)	(1.441)	(2.362)
(-) Pagamento de Aluguel	(629)	(634)	(629)	(634)
(-) Pagamento de Promoção/Publicidade	(1.726)	(1.748)	(1.726)	(1.748)
(-) Aplicações Financeiras	(238.893)	(323.302)	(239.853)	(327.717)
(-) Outros Pagamentos Operacionais	(6.294.959)	(4.569.635)	(6.294.978)	(4.569.650)
Caixa Líquido das Atividades Operacionais	30.832	7.956	30.804	7.923
ATIVIDADES DE INVESTIMENTOS				
(+) Recebimento de Venda de Ativo Imobilizado – Outros	-	56	-	56
(+) Recebimento de Dividendos	83	66	83	66
(-) Pagamento de Aquisição de Ativo Imobilizado – Outros	(22.077)	(238)	(22.077)	(238)
(-) Pagamentos Relativos ao Ativo Intangível	(280)	(1.742)	(280)	(1.742)
(+) Outros Recebimentos das Atividades de Investimento	-	-	20	4
(-) Pagamento de Aquisição de Participação em Outras Empresas	(8.568)	(4.200)	(8.573)	(4.199)
Caixa Líquido das Atividades de Investimentos	(30.842)	(6.058)	(30.827)	(6.053)
ATIVIDADES DE FINANCIAMENTO				
(-) Pagamento de Juros – Empréstimos/Financiamentos/Leasing	(141)	(141)	(141)	(141)
(-) Pagamento de Amortização – Empréstimos/Financiamentos/Leasing	(903)	(1.088)	(903)	(1.088)
Caixa Líquido das Atividades de Financiamento	(1.044)	(1.229)	(1.044)	(1.229)
VARIAÇÃO LÍQUIDA DO CAIXA	(1.054)	669	(1.067)	641
CAIXA – Saldo Inicial	1.893	1.224	1.939	1.298
CAIXA – Saldo Final	839	1.893	872	1.939
Ativos Livres no Início do Período (*)	122.223	90.215	124.895	92.713
Ativos Livres no Final do Período (*)	122.083	122.223	125.667	124.895
Aumento/(Diminuição) nas Aplic. Financ. – RECURSOS LIVRES	(140)	32.008	772	32.182

(*) Refere-se ao saldo do grupo Disponível (Caixa, Bancos Conta Depósito, Aplicações de Liquidez Imediata e Numerários em Trânsito).

UNIMED DO BRASIL
CONFEDERAÇÃO NACIONAL DAS COOPERATIVAS MÉDICAS
CNPJ – 48.090.146/0001-00

NOTAS EXPLICATIVAS ÀS DEMONSTRAÇÕES FINANCEIRAS
DOS EXERCÍCIOS FINDOS EM 31 DE DEZEMBRO DE 2023 E 2022
(valores expressos em milhares de reais)

1) CONTEXTO OPERACIONAL

A Unimed do Brasil – Confederação Nacional das Cooperativas Médicas é o órgão máximo do Sistema Cooperativo Unimed, composto por cooperativas Singulares que se agrupam em Federações Estaduais, Federações Interfederativas e Federações Intrafederativas; e do Complexo Empresarial Unimed, formado por grupos de empresas, sendo as principais Unimed Participações S/A, Unimed Seguradora S/A e Unimed Seguros Saúde S/A. A Unimed do Brasil atua de forma integrada a esse conjunto de organizações e realiza com elas uma parcela substancial de suas operações. A Confederação é regida pela Lei n.º 5.764, de 16 de dezembro de 1971, que regulamenta o sistema cooperativista no país e está subordinada às diretrizes e normas da Agência Nacional de Saúde Suplementar (ANS) na qual está registrada sob o n.º 30087-0.

2) PRINCIPAIS ATIVIDADES DESENVOLVIDAS

A Unimed do Brasil tem o objetivo de integrar, orientar e coordenar as atividades das cooperativas de trabalho médico do Sistema Cooperativo Unimed. Realiza o monitoramento econômico-financeiro e operacional de todas as operadoras de planos de saúde do Sistema Unimed, avaliando seus riscos e trabalhando em conjunto com as operadoras na solução de possíveis desequilíbrios detectados. As operações da Unimed do Brasil compreendem ainda a área de TI (Tecnologia da Informação), que oferece às Singulares e Federações ferramentas adequadas para solução da gestão do plano de saúde e controle do Back Office, além do Unimed Lab – hub de inovação da Unimed do Brasil para o Sistema Unimed, usado como ferramenta prática no processo de estreitamento, conexão e interação entre Unimeds, startups, investidores, mantenedores, aceleradoras e incubadoras. É responsável, também, pelo gerenciamento do endereço nacional (unimed.coop.br) e o desenvolvimento de conteúdos e soluções web, atuando como a ferramenta de comunicação para a defesa da marca. A Confederação também administra o programa “Benefício Família”, que cobre pelo prazo de até cinco anos os custos assistenciais aos beneficiários de titular falecido de planos de saúde comercializados pelas cooperativas Unimed. De acordo com as condições contratuais desse produto, a obrigação da Unimed do Brasil cessa no caso de falta de repasse das contribuições por parte das cooperativas, inclusive com relação aos beneficiários dessa cobertura. Nessas circunstâncias, a obrigação passa a ser de responsabilidade da Cooperativa. A Confederação disponibiliza ainda às Cooperadas e Singulares a contratação de diversos serviços, dentre os quais destacam-se: Unimed Fone (Orientação Médica por Telefone), SOS Unimed, que consiste em atendimento pré-hospitalar e remoção de pacientes, SOMA – Segunda Opinião Médica, que consiste em uma consultoria formada por diversos

especialistas médicos que auxiliam na análise dos casos de divergência técnica médica, garantindo resolutividade e integralidade na assistência ao cliente; consultoria Atuarial e na área de Saúde Ocupacional por intermédio de rede credenciada.

A sede administrativa da Unimed do Brasil está localizada na cidade de São Paulo (SP) e, para melhor desempenhar seu papel institucional, conta com escritórios de apoio nas cidades do Rio de Janeiro (RJ) e Brasília (DF).

3) BASE DE PREPARAÇÃO E APRESENTAÇÃO DAS DEMONSTRAÇÕES FINANCEIRAS

As Demonstrações Financeiras foram elaboradas em conformidade com a legislação comercial e fiscal em vigor, com observância da Lei das Sociedades Cooperativas - Lei 5.764/71, das Normas Brasileiras de Contabilidade e padrões da Agência Nacional de Saúde Suplementar, conforme plano de contas estabelecido pela RN 528/2022 e alterações vigentes, e as Regulamentações do Comitê de Pronunciamentos Contábeis. A cooperativa (Unimed) também atendeu os quesitos da ITG 2004, na formatação das demonstrações contábeis.

As demonstrações financeiras do exercício findo em 31 de dezembro de 2023 estão sendo apresentadas em conjunto com as correspondentes de 2022, de forma a permitir a comparabilidade.

A exigência da Demonstração dos Fluxos de Caixa foi atendida, mediante sua montagem pelo método direto, conforme RN 528/2022 e alterações vigentes, com a reconciliação do Lucro Líquido com o Caixa Líquido obtido das atividades operacionais, de acordo com o pronunciamento técnico do Comitê de Pronunciamentos Contábeis número 03 (R2) e CFC NBC TG 03 (R3).

A contabilidade é centralizada na matriz. Dessa forma, as demonstrações financeiras aqui apresentadas incluem as movimentações de suas filiais.

As demonstrações financeiras individuais e consolidadas da Unimed do Brasil foram autorizadas pela Diretoria Executiva em 31/01/2024 e aprovadas pelo Conselho Fiscal em 27/02/2024.

BASE DE CONSOLIDAÇÃO - DEMONSTRAÇÕES CONSOLIDADAS

As demonstrações consolidadas incluem as demonstrações financeiras em 31 de dezembro de 2023 da Unimed do Brasil, e das suas controladas SOU – Saúde Ocupacional Unimed Ltda, na qual detém 99,99% de participação, e Portal Unimed Ltda, na qual detém 98,59% de participação, sendo que as demonstrações estão identificadas como controladora e consolidado.

O processo de consolidação das contas patrimoniais e de resultados corresponde à soma dos saldos do ativo, passivo, receitas e despesas das empresas acima, segundo a natureza de cada saldo, obedecendo ao disposto na NBC TG 36 (R3) do Conselho Federal de Contabilidade – CFC.

(a) Controladas

A Confederação controla uma entidade quando está exposta a, ou tem direito sobre, os retornos variáveis advindos de seu envolvimento com a entidade e tem a habilidade de afetar esses retornos exercendo seu poder sobre a entidade. As demonstrações financeiras de controladas são incluídas nas demonstrações financeiras consolidadas a partir da data em que a Confederação obtiver o controle até a data em que o controle deixa de existir. Nas

demonstrações financeiras individuais da controladora, as informações financeiras de controladas são reconhecidas por meio do método de equivalência patrimonial.

(b) Participação de acionistas não-controladores

A Confederação elegeu mensurar qualquer participação de não-controladores inicialmente pela participação proporcional nos ativos líquidos identificáveis da adquirida na data de aquisição. Mudanças na participação da Confederação em uma subsidiária que não resultem em perda de controle são contabilizadas como transações de patrimônio líquido.

(c) Investimentos em entidades contabilizados pelo método da equivalência patrimonial

Os investimentos da Confederação em entidades contabilizadas pelo método da equivalência patrimonial compreendem suas participações em coligadas.

As coligadas são aquelas entidades nas quais a Confederação, direta ou indiretamente, tenha influência significativa, mas não controle, sobre as políticas financeiras e operacionais. Tais investimentos são reconhecidos inicialmente pelo custo, o qual inclui os gastos com a transação. Após o reconhecimento inicial, as demonstrações financeiras incluem a participação da Confederação no lucro ou prejuízo líquido do exercício e outros resultados abrangentes da investida até a data em que a influência significativa deixa de existir. Nas demonstrações financeiras individuais da controladora, investimentos em controladas também são contabilizados com o uso desse método.

(d) Transações eliminadas na consolidação

Saldo e transações entre as empresas incluídas na consolidação, e quaisquer receitas ou despesas (exceto para ganhos ou perdas de transações em moeda estrangeira) não realizadas derivadas de transações entre as empresas incluídas na consolidação, são eliminados. Ganhos não realizados oriundos de transações com investidas registradas por equivalência patrimonial são eliminados contra o investimento na proporção da participação da Confederação na investida. Perdas não realizadas são eliminadas da mesma maneira de que os ganhos não realizados, mas somente na extensão em que não haja evidência de perda por redução ao valor recuperável.

4) PRINCIPAIS PRÁTICAS CONTÁBEIS

a) Regime de Escrituração

A cooperativa adota o regime de competência para registro de suas operações. A aplicação desse regime implica no reconhecimento das receitas, custos e despesas quando ganhas ou incorridas, independentemente de seu recebimento ou pagamento.

b) Instrumentos Financeiros

A Unimed classifica seus ativos financeiros nas seguintes categorias: (i) ativos financeiros mensurados pelo valor justo por meio do resultado, (ii) ativos financeiros mantidos até o vencimento, e (iii) empréstimos e recebíveis. A classificação entre as categorias é definida pela Administração no momento inicial e depende da estratégia pela qual o ativo foi adquirido.

(i) Ativos financeiros registrados pelo valor justo por meio do resultado

Um ativo financeiro é classificado pelo valor justo por meio do resultado quando a Unimed do Brasil gerencia tais investimentos e toma decisões de compra e venda baseadas em seus valores justos de acordo com a gestão de riscos e estratégia de investimentos. Esses ativos são mensurados pelo valor justo, e mudanças no valor justo desses ativos são reconhecidas no resultado do período.

(ii) Ativos financeiros mantidos até o vencimento

São classificados nessa categoria caso a Administração tenha intenção e a capacidade de manter esses ativos financeiros até o vencimento. Os investimentos mantidos até o vencimento são registrados pelo custo amortizado deduzidos de qualquer perda por redução ao valor recuperável.

(iii) Recebíveis

São ativos financeiros não derivativos com pagamentos determináveis, que não são cotados em mercados ativos. Estes ativos são deduzidos de qualquer perda por redução ao valor recuperável e compreendem substancialmente os “bens e títulos a receber”.

(iv) Passivos Financeiros

Os passivos financeiros são reconhecidos pelos saldos a pagar remanescentes, mensurados ao valor presente pela taxa incremental aplicada nos contratos de arrendamento, e estão classificados entre passivos circulantes e não circulantes, conforme descrito no item “4-q” – Tratamento do Risco de Liquidez.

Determinação do valor justo

O valor das aplicações em fundos de investimentos foi obtido a partir dos valores das quotas divulgadas pelas instituições financeiras administradoras desses fundos. Os títulos de renda fixa públicos tiveram seu valor justo obtido a partir das tabelas de referência divulgadas pela Associação Brasileira das Entidades dos Mercados Financeiros e de Capitais (ANBIMA). Para os títulos de renda fixa privados denominados CDBs e Letras Financeiras, utiliza-se a metodologia própria do custodiante, que pode utilizar o spread médio calculado a partir dos preços médios das operações realizadas e registradas no Sistema Nacional de Debêntures. Os títulos de renda variável tiveram seu valor justo obtido a partir da última cotação publicada pela B3 – Brasil, Bolsa, Balcão. As aplicações financeiras vinculadas à Agência Nacional de Saúde Suplementar – ANS, utilizadas para garantia da provisão de remissão e identificadas na Nota Explicativa nº 6-a, são custodiadas, registradas e negociadas na B3 – Brasil, Bolsa, Balcão, no Sistema Especial de Liquidação e Custódia (SELIC), e Câmara de Custódia e Liquidação (CETIP). O valor justo dos investimentos mantidos até o vencimento é apurado apenas para fins de divulgação.

c) Provisão para Perdas sobre Créditos (Redução ao valor recuperável de ativos financeiros)

Um ativo tem perda no seu valor recuperável se uma evidência objetiva indica que um evento de perda ocorreu após o reconhecimento inicial do ativo financeiro. A evidência objetiva de que os ativos financeiros perderam valor pode incluir o não pagamento ou atraso

no pagamento por parte do devedor, indicações de que o devedor ou emissor entrará em processo de falência, ou o desaparecimento de um mercado ativo para o título.

As perdas dos demais ativos são reconhecidas no resultado e refletidas em conta redutora do ativo correspondente; quando um evento subsequente indica reversão da perda de valor, a diminuição na perda de valor é revertida e registrada no resultado.

A Cooperativa também constitui a provisão para perdas sobre créditos para bens e títulos a receber, de acordo com o item 10.2.3 do Capítulo I do ANEXO I da RN 528/2022, da Agência Nacional de Saúde Suplementar, pelo valor total do crédito provisionado em havendo pelo menos uma parcela vencida há mais de 90 (noventa) dias para pessoas jurídicas.

d) Investimentos

Os investimentos em outras sociedades e em sociedades cooperativas foram avaliados pelo custo de aquisição, deduzido de provisão para perdas prováveis na realização de seu valor quando esse for inferior ao valor de mercado/recuperação, conforme NBC T 10.8.

No exercício de 2023 a Unimed do Brasil adquiriu 16% de participação na empresa Interall Tecnologia de Dados Ltda, com o objetivo de desenvolvimento de projetos de tecnologia da informação. Assim, os investimentos na Unimed Participações S/A, na Unimed Saúde e Odonto S/A, na Unimed Seguradora S/A, na Interall Tecnologia de Dados Ltda, no Portal Unimed Ltda e na SOU – Saúde Ocupacional Unimed Ltda., por serem empresas com influência significativa e/ou controladas, foram avaliados pelo método de equivalência patrimonial. Esse reconhecimento pode apresentar uma defasagem por conta de diferentes datas de encerramento das demonstrações contábeis das avaliadas.

As propriedades para investimento são propriedades mantidas para obter renda com aluguéis e/ou valorização do capital. As propriedades para investimento são mensuradas ao custo de aquisição conforme normas contábeis editadas pela ANS – Agência Nacional de Saúde Suplementar.

e) Propriedades para Investimento

A Unimed do Brasil é proprietária dos conjuntos 91 e 92, localizados na mesma edificação de sua Sede, em São Paulo (SP), e os mantém para fins de renda de aluguel. As propriedades foram inicialmente mensuradas pelo seu custo e a Administração da Confederação decidiu manter esse método de avaliação por refletir sua condição de forma mais apropriada. Assim, estão demonstradas ao custo de aquisição, deduzido da depreciação acumulada, calculada pelo método linear, pelas vidas úteis estimadas.

		2023	2022
Custo	Depreciação Acumulada	Valor Contábil Líquido	Valor Contábil Líquido
4.000	(991)	3.009	3.084

Movimentação do Saldo:

2022	2023			
Valor Contábil Líquido	Aquisições	Baixas	Depreciação	Valor Contábil Líquido
3.084	-	-	(75)	3.009

f) Ativo Imobilizado

O ativo imobilizado é constituído pelo custo de aquisição. As depreciações foram calculadas pelo método linear e as taxas, que levam em conta a vida útil dos bens, estão demonstradas em nota explicativa específica do Imobilizado.

g) Arrendamentos

A Unimed do Brasil considera se um contrato é ou contém arrendamento se ele transmite o direito de controlar o uso do ativo identificado por um período em troca de contraprestações. Tal avaliação é realizada no momento inicial. As isenções são aplicadas para arrendamentos de curto prazo e itens de baixo valor.

O custo do ativo de direito de uso compreende: (i) o valor da mensuração inicial do passivo de arrendamento; (ii) quaisquer pagamentos de arrendamentos efetuados até a data; (iii) custos diretos incorridos; e (iv) estimativas de custos a serem incorridos na desmontagem e remoção do ativo, quando aplicável e está reconhecido na conta "Imobilizado".

O passivo do arrendamento é mensurado ao valor presente dos pagamentos de arrendamento, descontado pela taxa implícita ou taxa incremental sobre empréstimos do arrendatário, representando a obrigação de efetuar os pagamentos do arrendamento e está reconhecida na conta "Passivo de Arrendamentos".

Como arrendatária a Confederação identificou contratos que contém arrendamentos, referentes à locação de seu escritório em Brasília (DF), com vigência de cinco anos, e de dois conjuntos que compõem sua sede, em São Paulo (SP), que têm vigência de dez anos.

No resultado do período é reconhecida uma despesa de depreciação do ativo de direito de uso e uma despesa de juros do passivo de arrendamento.

A movimentação e composição do passivo de arrendamento, contabilizada nas rubricas "Débitos Diversos", no Passivo Circulante e Não Circulante, é assim apresentada:

	2023	2022
Saldo Inicial	2.683	-
Adoção Inicial	-	4.970
Reajuste dos Arrendamentos	161	-
Despesas Financeiras (*)	-	(1.955)
Pagamento Principal	(722)	(674)
Pagamento de Juros	415	342
Saldo Final	2.537	2.683

(*) Taxa de desconto aplicada na adoção inicial de 13,75%, tendo como base a Taxa Selic.

	2023	2022
Escritório de Brasília	382	471
Sede - Conjunto 51	479	443
Sede - Conjunto 52	1.676	1.769
Total	2.537	2.683
Circulante	392	324
Não circulante	2.145	2.359
Total	2.537	2.683

Arrendamentos que representam isenções no reconhecimento

A Unimed aplica isenções de reconhecimento para os arrendamentos de curto prazo e arrendamentos para os quais os ativos correspondentes são de baixo valor. Tais arrendamentos incluem essencialmente despesas de locação, as quais são reconhecidas de forma linear, quando incorridas. No exercício findo em 31/12/2023, o total pago por estes arrendamentos totalizaram R\$ 718 (R\$ 576 em 2022).

Arrendamento Mercantil Financeiro - O contrato de arrendamento mercantil financeiro é reconhecido no ativo imobilizado e no passivo em empréstimos e financiamentos, pelo valor presente das parcelas mínimas obrigatórias do contrato ou valor justo do ativo, dos dois o menor, acrescidos, quando aplicável, dos custos iniciais diretos incorridos na transação. A depreciação dos bens é calculada pelo método linear às taxas mencionadas em nota explicativa.

h) Ativo Intangível

No ativo intangível estão classificados os gastos utilizados para implantação de sistemas corporativos e aplicativos, bem como licenças para seu uso, amortizados utilizando o método linear ao longo da vida útil dos itens que os compõem, pelas taxas descritas em nota específica e de acordo com as premissas previstas no CPC nº 04 (R1) e CFC NBC TG 04 (R4). Os gastos diretamente associados a softwares identificáveis e únicos, controlados pela Cooperativa e que, provavelmente, gerarão benefícios econômicos maiores do que os custos por mais de um ano, são reconhecidos como ativos intangíveis. Os gastos associados ao desenvolvimento ou à manutenção de softwares são reconhecidos como despesas na medida em que são incorridos.

Os gastos com o desenvolvimento de softwares reconhecidos como ativos são amortizados usando o método linear ao longo da vida útil dos itens que os compõem, pelas taxas descritas em nota explicativa.

i) Avaliação do Valor Recuperável dos Ativos não financeiros

A administração revisa anualmente o valor contábil líquido dos seus ativos com o objetivo de avaliar eventos internos e externos que possam indicar deterioração e/ou perda de seu valor recuperável, sendo constituída provisão para perda com o ajuste, quando necessário,

do valor contábil líquido ao valor recuperável de acordo com as premissas CPC 01 (R1) e CFC NBC TG 01 (R4).

j) Provisões Técnicas de Operações de Assistência à Saúde

A Confederação possui apenas a provisão de remissão calculada, para os beneficiários remidos, considerando a expectativa de sobrevivência no período remanescente do benefício, de acordo com a tábua de sobrevivência BR - EMS2021 e média do valor utilizado pelos mesmos, conforme nota técnica atuarial específica aprovada pela Agência Nacional de Saúde Suplementar - ANS, realizada por atuário habilitado com registro no MIBA, descrita na nota explicativa nº 11.

k) Empréstimos e Financiamentos

Nesta grafia existem apenas os empréstimos derivados de Leasing Financeiro mencionados no item “4-g” e são registrados pelo valor principal, acrescido dos encargos financeiros proporcionais até o último dia do mês base, conforme nota explicativa nº 14.

l) Imposto de Renda e Contribuição Social

São calculados com base nos critérios estabelecidos pela legislação vigente, levando-se a tributação os valores provenientes de atos não cooperativos, considerando os efeitos tributários demandados pela aplicação da Lei 12.973/14, conforme mencionado na nota explicativa nº 18 específica de Imposto de Renda e Contribuição Social.

m) Outros Ativos e Passivos (Circulantes e Não Circulantes)

Um ativo é reconhecido no balanço patrimonial quando for provável que seus benefícios econômicos futuros serão gerados em favor da Cooperativa e seu custo ou valor puder ser mensurado com segurança. Um passivo é reconhecido quando a Cooperativa possui uma obrigação legal ou é constituída como resultado de um evento passado, sendo provável que um recurso econômico seja requerido para liquidá-lo. São acrescidos, quando aplicável, dos correspondentes encargos e das variações monetárias ou cambiais incorridos. As provisões são registradas tendo como base as melhores estimativas do risco envolvido.

Os ativos e passivos são classificados como circulantes quando sua realização ou liquidação é provável que ocorra nos próximos 12 meses. Caso contrário, são demonstrados como não circulantes.

n) Ativos e Passivos Contingentes

Ativos contingentes: são reconhecidos contabilmente somente quando há garantias reais ou decisões judiciais favoráveis, transitadas em julgado. Os ativos contingentes com êxitos prováveis são apenas divulgados em nota explicativa.

Passivos contingentes: são provisionados quando as perdas forem avaliadas como prováveis e os montantes envolvidos forem mensuráveis com suficiente segurança, distinguindo-se de passivos originados de obrigações legais. Os passivos contingentes avaliados como perdas possíveis são divulgados e os passivos contingentes avaliados como perdas remotas não são provisionados nem divulgados.

Obrigações legais: são registradas como exigíveis, independentemente da avaliação sobre as probabilidades de êxito, de processos em que a Cooperativa questionou a inconstitucionalidade e a legalidade de tributos e obrigações definidas em contrato.

o) Apuração de Resultado e Reconhecimento de Receita

O resultado é apurado pelo regime contábil de competência e inclui os rendimentos, encargos e variações monetárias ou cambiais a índices ou taxas oficiais incidentes sobre os ativos circulantes e não circulantes e os passivos circulantes e não circulantes. Do resultado são deduzidas/acrescidas as parcelas atribuíveis a tributos e provisões.

p) Moeda Funcional e de Apresentação

A moeda funcional da Cooperativa e a moeda de apresentação das demonstrações financeiras é o Real. As informações contábeis são apresentadas em milhares de reais, exceto onde indicado de outra forma.

q) Gerenciamento de Riscos

A área de Gestão de Riscos & Controles Internos da Unimed do Brasil é responsável por auxiliar e treinar os responsáveis das áreas internas no gerenciamento dos riscos corporativos e monitorar os eventos que possam impactar no cumprimento de seus objetivos.

A Confederação possui uma Política de Gestão de Riscos que tem como objetivo estabelecer um conjunto de princípios, diretrizes, papéis e responsabilidades relacionados às práticas de Gestão de Riscos adotados pela Unimed do Brasil.

A Unimed do Brasil considera que garantir a gestão de riscos, de forma legítima, correta e conforme, é de extrema relevância para a boa execução dos processos em cada uma de suas áreas, bem como para resguardar a imagem e a credibilidade da cooperativa perante colaboradores, clientes, terceiros e demais partes que se relacionam com a cooperativa.

Na Unimed do Brasil, o gerenciamento dos riscos ocorre nas seguintes etapas:

1º Análise do ambiente e dos objetivos

Nessa etapa, são identificados os objetivos relacionados ao processo organizacional e definidos os contextos – externo e interno – a serem levados em consideração ao gerenciar riscos.

É importante apontar quais resultados são alcançados pelos processos organizacionais e possuem relação com os objetivos estratégicos da cooperativa.

2º Identificação dos riscos

Uma vez mapeados os processos, a próxima etapa é identificar quais são os eventos (riscos) que podem afetar o alcance dos objetivos da Unimed do Brasil, bem como o ambiente de controles necessário para geri-los. Sendo assim, o principal objetivo dessa atividade é identificar os riscos dos processos, seus respectivos fatores, impactos e probabilidades de ocorrência.

Identificados os fatores de riscos, estes devem ser classificados de acordo com a metodologia da Confederação, a qual está dividida em Risco de subscrição, Risco de crédito, Risco de mercado, Risco de integridade, Risco legal, Risco operacional, Risco estratégico, Risco social, Risco ambiental e Risco de Liquidez.

3º Avaliação e mensuração de riscos

Mensurar os riscos permite identificar as prioridades, além de facilitar o conhecimento das características dos riscos. É possível implementar melhor as atividades de controle conhecendo se os riscos têm maior impacto ou ocorrem com mais frequência.

Para possibilitar a visualização dos riscos mais relevantes, foram desenvolvidos os critérios de mensuração dos riscos. Essa mensuração é composta por duas variáveis: **probabilidade X impacto**.

Probabilidade

São as chances de ocorrência de um evento, considerando a quantidade de vezes em que o risco possa se materializar e/ou o percentual de ocorrências que possa acontecer em relação ao total das atividades ao qual a empresa está exposta.

Impacto

São as consequências da ocorrência do evento. No caso dos riscos, representa o valor da perda provável (financeira ou não) de sua materialização, considerando-se a determinação da escala, considerando quais são as dimensões (custo, prazo, escopo, qualidade, perda) do objetivo do processo ao qual se está exposto ao risco.

Risco de subscrição

Medida de incerteza relacionada a uma situação econômica adversa que contraria as expectativas da operadora no momento da elaboração de sua política de subscrição quanto às incertezas existentes na estimação das provisões técnicas e relativas à precificação.

Tratamento do Risco de Subscrição

Os eventuais riscos de subscrição da Confederação devem ser identificados e tratados por meio das seguintes atividades:

- Aplicação de política de subscrição para controle do risco, prevendo ações antes da assunção do risco;
- Análise da evolução da sinistralidade gerada pelo atendimento dos beneficiários do programa de Benefício Família;
- Análise constante das variações observadas na provisão técnica – Provisão de Remissão, para acompanhamento do equilíbrio dos contratos firmados referentes ao programa de Benefício Família.

Risco de crédito

Medida de incerteza relacionada à probabilidade da contraparte de uma operação, ou de um emissor de dívida, não honrar, total ou parcialmente, seus compromissos financeiros, ou de ter a sua classificação de risco de crédito alterada.

Risco de mercado

Medida de incerteza relacionada à exposição a perdas decorrentes da volatilidade dos preços de ativos, tais como cotações de ações, taxas de juros, taxas cambiais, preços de commodities e preços de imóveis.

Tratamento dos Riscos de Crédito e Mercado

Devem ser observadas as seguintes atividades a fim de identificar e tratar os eventuais riscos:

- Alocação de seus ativos financeiros, por emissor e tipo de aplicação;
- Capacidade de pagamento das obrigações, a partir do seu fluxo de caixa;

- Inadimplência dos valores a receber pela Confederação, identificando principais devedores, tempo de atraso, período e valor envolvido;
- Cenário econômico, com horizonte mínimo de 2 anos, com recomendações de efeitos esperados nos seus ativos e passivos, considerando as principais variáveis macroeconômicas, tais como taxas de juros, taxas de câmbio, índices de inflação, preços de imóveis, cotações de ações, taxa de desocupação e variação do Produto Interno Bruto.

Em 31 de dezembro de 2023 e 2022 a carteira de aplicações da Unimed do Brasil está alocada nas instituições com as seguintes classificações de risco:

Nota	CONTROLADORA				CONSOLIDADO			
	2023		2022		2023		2022	
	Valor	Part. %	Valor	Part. %	Valor	Part. %	Valor	Part. %
AAA (CDB / LETRA FINANCEIRA)	66.850	28,22%	40.521	17,72%	67.344	28,01%	43.147	18,66%
AA (CDB)	10.855	4,58%	8.123	3,55%	10.855	4,51%	8.123	3,51%
A (RDC)	17.117	7,23%	22.143	9,68%	17.117	7,12%	22.143	9,57%
BBB+ (CDB)	6.423	2,71%	2.575	1,13%	9.480	3,94%	2.575	1,11%
Subtotal	101.245	42,74%	73.362	32,08%	104.796	43,58%	75.988	32,85%
Risco soberano (letras financeiras do tesouro)	3.656	1,54%	3.278	1,43%	3.656	1,52%	3.278	1,42%
Sem classificação								
Fundos de Investimento	129.884	54,83%	150.423	65,77%	129.884	54,02%	150.423	65,02%
Fundo imobiliário	2.104	0,89%	1.636	0,72%	2.104	0,88%	1.636	0,71%
Subtotal	135.644	57,26%	155.337	67,92%	135.644	56,42%	155.337	67,15%
Exposição ao risco de crédito de aplicações financeiras	236.889	100,00%	228.699	100,00%	240.440	100,00%	231.325	100,00%
Bens e Títulos a Receber	16.718		6.092		16.717		6.517	
Total de Exposição ao Risco de Crédito	253.607		234.791		257.157		237.842	

Risco de integridade

Exposição a penalidades legais, perdas financeiras e de reputação, que podem se materializar caso a empresa não atue dentro da lei, das regras internas e externas, também conhecido como risco de *compliance*.

Risco legal

Medida de incerteza relacionada aos retornos de uma cooperativa por falta de um completo embasamento legal de suas operações. É o risco de não cumprimento de leis, regras, regulamentações, acordos, práticas vigentes ou padrões éticos aplicáveis, considerando, inclusive, o risco de que a natureza do produto/serviço prestado possa tornar a cooperativa particularmente vulnerável a litígios.

Risco operacional

Medida de incerteza que compreende os demais riscos enfrentados pela Confederação relacionados aos procedimentos internos, tais como risco de perda resultante de inadequações ou falhas em processos internos, pessoas e sistemas.

Risco estratégico

É definido como a estimativa das perdas diretas ou indiretas resultantes de falha, deficiência ou inadequação de processos relacionados aos objetivos de alto nível, ou seja, os riscos estratégicos serão observados, paralelamente, com os riscos operacionais.

Tratamento dos Riscos de Integridade, Legais, Operacionais e Estratégicos

Devem ser analisados os seguintes tópicos com o objetivo de identificar eventuais riscos e tratá-los:

- Processos judiciais não ganhos, com estatísticas sobre objetos da causa e valores envolvidos na disputa judicial e comparação com a classificação dada para fins de contabilização das provisões sobre disputas judiciais de eventos indenizáveis para cada processo;
- A Confederação, por meio de sua área Jurídica, é responsável pela formatação de todos os contratos firmados e pelo acompanhamento permanente das mudanças de legislação;
- Observância ao Relatório Estatístico e Analítico anual do atendimento da Ouvidoria da cooperativa.
- Monitoramento da evolução dos projetos estratégicos via sistema e relatórios de Auditoria Interna.

Risco social

É possibilidade de violação de relações pautadas em equidade, direitos humanos, direitos trabalhistas, saúde e segurança dos stakeholders, como colaboradores, fornecedores, clientes e comunidades onde a organização atua.

Tratamento do Risco social

A Confederação segue rigorosamente as Leis Trabalhistas, dispõe de Política de Diversidade e Inclusão, Política ESG e Código de Conduta. Além disso, a organização dispõe de Canal de Ética para tratativas pertinentes e aderiu ao movimento *Mente em Foco* do pacto Global, o qual somos signatários.

Risco ambiental

É possibilidade de perda causada por agentes físicos (ex. ruído, vibração), químico (ex. poeira, gases), ou biológico (bactéria, fungo que pode causar prejuízos materiais ou imateriais de ordem natural, social ou tecnológica), sobretudo devido à natureza, intensidade ou tempo de exposição.

Tratamento do Risco ambiental

A Confederação possui diversas ações e cuidados internos visando o tratamento do risco ambiental, como utilização de tecnologia VRF de ar condicionado, luzes de LED em todo o escritório, utilização de canecas reutilizáveis e copos biodegradáveis para o consumo interno de bebidas, separação e descarte adequado de lixo orgânico e reciclável, utilização de água de poço artesiano (captação de água de chuva) e exigência de certificação com selo

FSC dos parceiros fornecedores de papéis e produtos de limpeza. Além disso, a Organização tem o Programa Carbono Neutro no qual disponibiliza e apoia o Sistema Unimed a realizar seus Inventários de Emissões de Gases de Efeito Estufa (IEGEE).

Risco de Liquidez

Está associado à possibilidade de falta de recursos para honrar os compromissos assumidos em função do descasamento entre ativos e passivos.

Tratamento do Risco de Liquidez

A Confederação possui política de investimentos que estabelece as diretrizes gerais para o gerenciamento e aplicação dos recursos financeiros, considerando seus fatores de riscos, segurança, solvência, liquidez e transparência das operações financeiras, em consonância com a legislação pertinente e normas dos órgãos reguladores.

Liquidez - Controladora	Sem vencimento definido	1 a 120 dias	121 a 240 dias	241 a 360 dias	Acima de 360 dias	Total	Carteira %
CDB - Pré e Pós fixado	-	-	-	-	-	-	0%
Letras Financeiras	-	-	7.571	15.252	-	22.823	10%
Títulos Públicos	-	3.656	-	-	-	3.656	1%
Até o Vencimento 31/12/2023	-	3.656	7.571	15.252	-	26.479	
Até o Vencimento 31/12/2022	-	1.269	1.648	497	23.749	27.163	
CDB - Pré e Pós fixado	-	10.482	7.503	6.552	33.237	57.774	24%
RDC - Pré e Pós fixado	-	3.843	3.561	-	13.244	20.648	9%
Fundos de investimento	131.988	-	-	-	-	131.988	56%
Valor Justo por meio do resultado 31/12/2023	131.988	14.325	11.064	6.552	46.481	210.410	
Valor Justo por meio do resultado 31/12/2022	152.059	8.343	9.630	3.750	27.754	201.536	
31 de Dezembro de 2023	131.988	17.981	18.635	21.804	46.481	236.889	100%
31 de Dezembro de 2022	152.059	9.612	11.278	4.247	51.503	228.699	

Liquidez - Consolidado	Sem vencimento definido	1 a 120 dias	121 a 240 dias	241 a 360 dias	Acima de 360 dias	Total	Carteira %
CDB - Pré e Pós fixado	-	-	-	-	-	-	0%
Letras Financeiras	-	-	7.571	15.252	-	22.823	9%
Títulos Públicos	-	3.656	-	-	-	3.656	1%
Até o Vencimento 31/12/2023	-	3.656	7.571	15.252	-	26.479	
Até o Vencimento 31/12/2022	-	1.269	1.648	497	23.749	27.163	
CDB - Pré e Pós fixado	-	10.482	7.503	6.552	36.788	61.325	26%
RDC - Pré e Pós fixado	-	3.843	3.561	-	13.244	20.648	9%
Fundos de investimento	131.988	-	-	-	-	131.988	55%
Valor Justo por meio do resultado 31/12/2023	131.988	14.325	11.064	6.552	50.032	213.961	
Valor Justo por meio do resultado 31/12/2022	152.059	8.343	9.630	3.750	30.380	204.162	
31 de Dezembro de 2023	131.988	17.981	18.635	21.804	50.032	240.440	100%
31 de Dezembro de 2022	152.059	9.612	11.278	4.247	54.129	231.325	

Casamento de Ativos e Passivos	CONTROLADORA				CONSOLIDADO			
	Sem vencimento	A vencer até 1 ano	A vencer acima de 1 ano	Total	Sem vencimento	A vencer até 1 ano	A vencer acima de 1 ano	Total
Disponível	839	-	-	839	872	-	-	872
Aplicações Financeiras	131.988	58.420	46.481	236.889	131.988	58.420	50.032	240.440
Bens e Títulos a Receber	-	16.718	-	16.718	-	16.717	-	16.717
Depósitos Judiciais	6.882	-	-	6.882	6.882	-	-	6.882
Total dos Ativos Financeiros 31/12/2023	139.709	75.138	46.481	261.328	139.742	75.137	50.032	264.911
Provisões Técnicas	-	50.481	62.022	112.503	-	50.481	62.022	112.503
Tributos e Contribuições a Recolher	-	5.152	-	5.152	-	5.157	-	5.157
Empréstimos e Financiamentos	-	505	-	505	-	505	-	505
Arrendamentos a Pagar	-	392	-	392	-	392	-	392
Débitos Diversos	-	24.475	2.392	26.867	-	24.475	2.392	26.867
Conta Corrente de Cooperados	26.926	-	-	26.926	26.926	-	-	26.926
Total dos Passivos Financeiros 31/12/2023	26.926	81.005	64.414	172.345	26.926	81.010	64.414	172.350

5) DISPONÍVEL

Caixa e Bancos

Compõe a conta Caixa e Bancos Conta Movimento os valores de R\$ 839 (R\$ 1.893 em 2022) na controladora e R\$ 872 (R\$ 1.939 em 2022) no consolidado.

6) REALIZÁVEL

a) Aplicações Financeiras

A Cooperativa dividiu o valor de suas aplicações financeiras entre as principais instituições financeiras do mercado, e estão assim distribuídas:

Controladora	Nível de hierarquia do valor justo	Valor do custo atualizado	Ajuste a valor justo	2023			2022
				Valor justo	IR	Valor contábil	Valor contábil
Valor justo por Meio do Resultado							
Certificado de depósitos bancários - CDB/RDC	2	79.817	-	79.817	1.394	78.423	49.477
Quotas de fundos de investimentos	2	132.543	-	132.543	556	131.987	152.059
Subtotal		212.360	-	212.360	1.950	210.410	201.536
Mantidos até o vencimento							
Certificado de depósitos bancários - CDB/RDC	2	-	-	-	-	-	3.414
Letras Financeiras	2	23.489	16	23.505	666	22.823	20.471
Letras Financeiras do Tesouro (LFT)	1	3.853	-	3.853	197	3.656	3.278
Subtotal		27.342	16	27.358	863	26.479	27.163
Total das Aplicações		239.702	16	239.718	2.813	236.889	228.699

Consolidado	Nível de hierarquia do valor justo	2023					2022
		Valor do custo atualizado	Ajuste a valor justo	Valor justo	IR	Valor contábil	Valor contábil
Valor justo por Meio do Resultado							
Certificado de depósitos bancários - CDB/RDC	2	83.371	-	83.371	1.397	81.974	52.103
Quotas de fundos de investimentos	2	132.543	-	132.543	556	131.987	152.059
Subtotal		215.914	-	215.914	1.953	213.961	204.162
Mantidos até o vencimento							
Certificado de depósitos bancários - CDB/RDC	2	-	-	-	-	-	3.414
Letras Financeiras	2	23.489	16	23.505	666	22.823	20.471
Letras Financeiras do Tesouro (LFT)	1	3.853	-	3.853	197	3.656	3.278
Subtotal		27.342	16	27.358	863	26.479	27.163
Total das Aplicações		243.256	16	243.272	2.816	240.440	231.325

Durante os exercícios findos em 31 de dezembro de 2023 e 2022, não houve reclassificações entre as categorias dos referidos ativos financeiros, inclusive os ativos mantidos até o vencimento. A tabela anterior apresenta instrumentos financeiros registrados pelo valor justo.

Os diferentes níveis de hierarquia do valor justo foram definidos como a seguir:

- Nível 1: Preços cotados (não ajustados) em mercados ativos para ativos e passivos idênticos;
- Nível 2: Inputs, exceto preços cotados, incluídas no Nível 1 que são observáveis para o ativo ou passivo, diretamente (preços) ou indiretamente (derivado de preços);
- Nível 3: Inputs, são dados não observáveis para o ativo ou passivo.

Movimentação das Aplicações Financeiras

	CONTROLADORA		CONSOLIDADO	
	2023	2022	2023	2022
Saldo no início do exercício	228.699	183.860	231.325	186.284
Aplicações	238.893	323.302	239.853	327.717
Resgates de Aplicações	(256.882)	(298.733)	(256.970)	(303.153)
Rendimento Total de Aplicação	27.592	25.294	27.661	25.582
Ajuste a valor de Mercado	(510)	(314)	(510)	(314)
IRRF/IOF s/ receitas de aplicações financeiras	(903)	(4.710)	(919)	(4.791)
Saldo no final do exercício	236.889	228.699	240.440	231.325

b) Créditos Tributários e Previdenciários

Correspondem a impostos e contribuições retidos por parte dos contratantes sobre faturas e notas fiscais emitidas pela Unimed do Brasil, provisão de imposto de renda sobre aplicações financeiras e saldos negativos de imposto de renda e contribuição social de exercícios anteriores e estão sendo compensados de acordo com a legislação aplicável e/ou são objeto de pedido de restituição junto à Receita Federal.

Crédito Tributário	CONTROLADORA				CONSOLIDADO			
	2023		2022		2023		2022	
	Curto Prazo	Longo Prazo	Curto Prazo	Longo Prazo	Curto Prazo	Longo Prazo	Curto Prazo	Longo Prazo
Créditos de IRPJ – Provisão s/ Aplicações	2.813	-	1.910	-	2.829	-	2.012	-
Créditos de IRPJ – Retenções	2.371	914	1.537	783	2.524	914	1.607	783
Créditos de CSLL – Retenções	629	-	540	-	631	-	540	-
Créditos de IRPJ – Saldo Negativo	-	-	-	-	-	99	-	218
Créditos de CSLL – Saldo Negativo	-	-	-	-	-	-	-	27
Créditos de PIS e Cofins	2.782	-	2.434	-	3.055	12	2.740	12
Outros Créditos Tributários – ICMS	-	-	13	-	-	-	13	-
Total	8.595	914	6.434	783	9.039	1.025	6.912	1.040

c) Bens e Títulos a Receber

Bens e Títulos a Receber		CONTROLADORA		CONSOLIDADO	
		2023	2022	2023	2022
CNCL – Câmara Nacional de Compensação e Liquidação a Receber	(i)	6.438	463	6.438	463
	subtotal	6.438	463	6.438	463
Contribuição Confederativa a Receber	(ii)	4.468	2.400	4.468	2.400
Contribuições ao Programa Benefício Família a Receber	(ii)	417	393	417	393
Contribuições aos Produtos de Sistemas de TI a Receber	(ii)	231	192	231	192
Contribuições de Consultoria a Receber	(ii)	297	237	297	237
Contribuições aos Produtos de Saúde Ocupacional a Receber	(ii)	6.494	2.121	6.494	2.121
Contribuições ao Produto "SOS Unimed" a Receber	(ii)	494	1.293	494	1.293
Contribuições ao Produto "Unimed Fone" a Receber	(ii)	192	24	192	24
Contribuições ao Portal Nacional Unimed a Receber	(ii)	264	158	264	158
Contribuições a Eventos e Outras Receitas a Receber	(ii)	2.659	2.126	2.690	2.583
Títulos Renegociados a Receber	(ii)	-	365	-	365
	subtotal	15.516	9.309	15.547	9.766
Estoques	(iii)	101	114	101	114
	subtotal	101	114	101	114
Adiantamentos a Funcionários		334	642	334	642
Adiantamentos a Fornecedores		624	1	624	1
Total		23.013	10.529	23.044	10.986

(i) CNCL – Câmara Nacional de Compensação e Liquidação a Receber – trata-se de valores não recebidos de ciclos anteriores da Câmara Nacional de Compensação e Liquidação (R\$ 6.438 em 2023, R\$ 463 em 2022), e que serão compensados (descontados) nos próximos ciclos.

(ii) Contribuição Confederativa e Demais contribuições a Receber – Compreendem os valores a receber decorrentes da Contribuição Confederativa e de produtos e serviços prestados diretamente ou contratados pela Unimed do Brasil e repassados às suas as-

sociadas, bem como, por outros créditos a receber, no total de R\$ 15.516 (R\$ 9.309 em 2022).

Idade de Saldos	CONTROLADORA		CONSOLIDADO	
	2023	2022	2023	2022
A vencer	6.099	3.449	6.099	3.906
Vencidos de 1 a 30 dias	3.161	1.197	3.161	1.197
Vencidos de 31 a 60 dias	483	75	483	75
Vencidos de 61 a 90 dias	216	206	216	206
Vencidos há mais de 90 dias	5.557	4.382	5.588	4.382
Total	15.516	9.309	15.547	9.766

A provisão para perdas sobre os créditos vencidos há mais de 90 dias está constituída conforme nota explicativa 4-c.

(iii) Os estoques são avaliados ao custo médio de aquisição.

7) ATIVO NÃO CIRCULANTE – REALIZÁVEL A LONGO PRAZO

Depósitos Judiciais

Descrição	CONTROLADORA		CONSOLIDADO	
	2023	2022	2023	2022
Depósito Judicial Tributário - Prefeitura de São Paulo - ISS	-	31	-	31
Depósito Judicial Tributário - Prefeitura de São Paulo - IPTU	1.828	1.337	1.828	1.337
Outros Depósitos Judiciais	5.054	4.824	5.054	4.833
Total	6.882	6.192	6.882	6.201

O valor de R\$ 1.828 em 2023 (R\$ 1.337 em 2022) foi depositado em caução pela autuação fiscal promovida pela Prefeitura de São Paulo e para discussão de cobrança adicional de IPTU, e R\$ 5.054 (R\$ 4.824 em 2022) na controladora e R\$ 5.054 (R\$ 4.833 em 2022) no consolidado são provenientes de diversos depósitos e bloqueios judiciais.

8) INVESTIMENTOS

A Cooperativa possui as seguintes participações societárias e investimentos:

Investimentos		CONTROLADORA		CONSOLIDADO	
		2023	2022	2023	2022
Portal Unimed Ltda	(a)	3.186	2.883	-	-
SOU - Saúde Ocupacional Unimed Ltda	(a)	908	856	-	-
Unimed Participações S/A	(b)	368.266	304.392	368.266	304.392
Unimed Seguradora S/A	(b)	1.908	1.628	1.908	1.628
Unimed Saúde e Odonto S/A	(b)	552	437	552	437
Interall Tecnologia de Dados Ltda	(b)	39	-	39	-
SICOOB	(c)	31	24	31	24
UNICRED	(c)	-	5	6	7
Sisprime	(c)	1.321	1.184	1.321	1.184
Unimed Corretora de Seguros Ltda	(c)	12	12	12	12
Outros Investimentos	(d)	3.009	3.084	3.009	3.084
Total		379.232	314.505	375.144	310.768

(a) – Investimentos em Controladas avaliados por equivalência patrimonial

(b) – Investimentos em Coligadas avaliados por equivalência patrimonial

(c) – Investimentos avaliados pelo custo de aquisição

(d) – Refere-se ao reconhecimento - conforme o CPC 28 - Propriedade para Investimento - dos imóveis - conjuntos 91 e 92 da Sede da Unimed do Brasil, que se encontram locados a terceiros, conforme item 4-e.

Investimentos avaliados por Equivalência Patrimonial

A cooperativa possui investimento nas empresas Portal Unimed Ltda., SOU - Saúde Ocupacional Unimed Ltda., Unimed Participações S/A, Unimed Seguradora S/A, Unimed Saúde e Odonto S/A e Interall Tecnologia de Dados Ltda avaliados pelo método de Equivalência Patrimonial conforme destacado abaixo.

(i) Controladas:

Portal Unimed Ltda	2023	2022
Número de ações	2.095.746	2.095.746
Percentual de participação	98,59%	98,59%
Total do Ativo	3.236	2.926
Total do Passivo Circulante e Não Circulante	5	2
Receitas	389	251
Despesas	82	51
Lucro/(Prejuízo) da Investida	307	200
Patrimônio Líquido da Investida	3.231	2.924
Valor do investimento no fim do período	3.186	2.883
Efeito no resultado da Investidora pela aplicação do método de equivalência patrimonial	303	197

SOU - Saúde Ocupacional Unimed Ltda	2023	2022
Número de ações	999	999
Percentual de participação	99,99%	99,99%
Total do Ativo	918	1.032
Total do Passivo Circulante e Não Circulante	10	176
Receitas	235	50
Despesas	183	20
Lucro/(Prejuízo) da Investida	52	30
Patrimônio Líquido da Investida	908	856
Valor do investimento no fim do período	908	856
Efeito no resultado da Investidora pela aplicação do método de equivalência patrimonial	52	30

(ii) Coligadas:

Unimed Participações S/A	2023	2022
Número de ações	237.621.981	231.441.250
Percentual de participação	20,06%	19,80%
Lucro/(Prejuízo) da Investida	258.192	163.336
Patrimônio Líquido da Investida	1.819.254	1.537.703
Valor do investimento no fim do período	368.266	304.392
Efeito no resultado da Investidora pela aplicação do método de equivalência patrimonial	87.085	30.871

Unimed Seguradora S/A	2023	2022
Número de ações	4.674.553	4.674.553
Percentual de participação	0,09%	0,09%
Lucro/(Prejuízo) da Investida	319.693	204.230
Patrimônio Líquido da Investida	2.135.283	1.823.041
Valor do investimento no fim do período	1.908	1.628
Efeito no resultado da Investidora pela aplicação do método de equivalência patrimonial	280	168

Unimed Saúde e Odonto S/A	2023	2022
Número de ações	400.000	400.000
Percentual de participação	0,40%	0,40%
Lucro/(Prejuízo) da Investida	28.853	22.065
Patrimônio Líquido da Investida	138.147	109.284
Valor do investimento no fim do período	552	437
Efeito no resultado da Investidora pela aplicação do método de equivalência patrimonial	115	70

Interall Tecnologia de Dados Ltda	2023	2022
Número de ações	6.880.400	-
Percentual de participação	16,00%	0,00%
Lucro/(Prejuízo) da Investida	(3.062)	-
Patrimônio Líquido da Investida	2.346	-
Valor do investimento no fim do período	39	-
Efeito no resultado da Investidora pela aplicação do método de equivalência patrimonial	(730)	-

9) IMOBILIZADO**a) Quadro Resumo – Controladora e Consolidado**

CONTAS CONTÁBEIS	Taxa de depreciação média	2023			2022	
		Custo Corrigido	Depreciação Acumulada	Provisão para perda por redução ao valor recuperável	Valor Contábil Líquido	Valor Contábil Líquido
Terrenos	0%	692	-	-	692	172
Edificações	2%	30.719	(6.249)	-	24.470	3.898
Instalações	10%	8.008	(5.042)	-	2.966	3.758
Máquinas e Equipamentos	9%	2.522	(1.660)	(181)	681	1.007
Computadores	20%	7.335	(5.428)	(53)	1.854	2.651
Equipamentos de Videoconferência	10%	1.221	(1.037)	-	184	88
Móveis e Utensílios	8%	5.808	(2.910)	(3)	2.895	2.578
Veículos	11%	62	(56)	-	6	12
Benfeitorias em Imóveis de Terceiros	19%	3.193	(2.243)	-	950	1.589
Direito de Uso de Arrendamentos	2%	3.152	(909)	-	2.243	2.562
Total do Imobilizado		62.712	(25.534)	(237)	36.941	18.315

b) Quadro Resumo de Movimentações – Controladora e Consolidado

CONTAS CONTÁBEIS	2022	2023				Valor Contábil Líquido
	Valor Contábil Líquido	Aquisições	Baixas	Depreciação	Provisão para perda por redução ao valor recuperável	
Terrenos	172	520	-	-	-	692
Edificações	3.898	20.219	-	(254)	607	24.470
Instalações	3.758	10	-	(802)	-	2.966
Máquinas e Equipamentos	1.007	60	-	(207)	(179)	681
Computadores	2.651	60	-	(804)	(53)	1.854
Equipamentos de Videoconferência	88	172	-	(76)	-	184
Móveis e Utensílios	2.578	811	-	(497)	3	2.895
Veículos	12	-	-	(6)	-	6
Benfeitorias em Imóveis de Terceiros	1.589	-	-	(639)	-	950
Direito de Uso de Arrendamentos	2.562	137	-	(456)	-	2.243
Total do Imobilizado	18.315	21.989	-	(3.741)	378	36.941

c) Arrendamentos

A Unimed do Brasil possui contratos de arrendamentos, conforme descrito no item 4-g. Os Direitos de Uso oriundos desses arrendamentos compõem o grupo de Imobilizado, são depreciados de acordo com o tempo de contrato e referem-se aos seguintes bens:

Arrendamentos	Prazo de Contrato	Valor inicial	Depreciações	Saldo em 31/12/2023
Escritório de Brasília	31/08/2026	602	(258)	344
Sede - Conjunto 51	30/09/2029	546	(139)	407
Sede - Conjunto 52	30/09/2029	2.004	(512)	1.492
Total		3.152	(909)	2.243

d) Arrendamento Mercantil Financeiro

A Cooperativa possui compromisso decorrente de contrato de arrendamento mercantil de equipamentos de informática, com prazo de 36 meses, devendo os bens serem adquiridos ao final dos contratos, por um valor residual simbólico.

Os pagamentos relacionados a esses arrendamentos que serão efetuados estão demonstrados a seguir:

Ano	2023	2022
2023	-	757
2024	505	505
Total	505	1.262

e) Recuperabilidade dos Ativos

Conforme CPC 01 (R1) e CFC NBC TG 01 (R4), a Cooperativa efetuou uma análise da possibilidade de desvalorização dos ativos imobilizados com uma estimativa dos seus valores recuperáveis, levando-se em consideração a metodologia da determinação da vida útil dos bens e do justo valor (valor médio das transações correntes num mercado ativo, entre itens iguais ou similares).

Essa avaliação concluiu que é necessária a constituição de provisão de perda para desvalorização, reconhecida conforme apresentado no quadro “9-a”.

10) INTANGÍVEL**a) Quadro Resumo**

Descrição	Taxa Média Anual de Amortização	2023				2022			
		Custo Corrigido	Amortização Acumulada	Provisão para perda ao valor recuperável	Valor Contábil Líquido	Custo Corrigido	Amortização Acumulada	Provisão para perda ao valor recuperável	Valor Contábil Líquido
Sistemas de Computação	26%	4.572	(4.047)	(87)	438	4.572	(3.525)	-	1.047
Sistema Pirâmide	0%	197	(197)	-	-	197	(197)	-	-
Sistema Cardio	20%	9.443	(6.853)	-	2.590	9.152	(5.888)	-	3.264
Sistema RES	5%	7.959	(2.388)	-	5.571	7.959	(1.990)	-	5.969
Total		22.171	(13.485)	(87)	8.599	21.880	(11.600)	-	10.280

b) Recuperabilidade dos Ativos

Conforme CPC 01 (R1) e CFC NBC TG 01 (R4), a cooperativa efetuou uma análise da possibilidade de desvalorização dos ativos intangíveis com uma estimativa dos seus valores recuperáveis, levando-se em consideração a metodologia do justo valor (valor médio das transações correntes num mercado ativo, entre itens iguais ou similares).

Essa avaliação concluiu que é necessária a constituição de provisão de perda para desvalorização, reconhecida conforme apresentado no quadro “10-a”.

11) PROVISÕES TÉCNICAS

Provisão de Remissão

A provisão de remissão foi constituída para garantir cobertura de riscos contratuais do “Benefício Família”, em favor de beneficiários após o falecimento do titular de planos de assistência à saúde, totalizando o montante de R\$ 112.503 (R\$ 103.385 em 2022), sendo classificada em R\$ 50.481 no Passivo Circulante (R\$ 45.734 em 2022) e R\$ 62.022 no Passivo Não Circulante (R\$ 57.651 em 2022).

A provisão constituída está lastreada por ativos garantidores relativos a aplicações financeiras vinculadas.

	2023	2022
Total de Ativos Vinculados	115.645	108.369
Total dos Passivos de Provisões Técnicas	112.503	103.385
Suficiência de Cobertura	3.142	4.984

12) TRIBUTOS E ENCARGOS SOCIAIS A RECOLHER

Tributos a Recolher - Unimed do Brasil	CONTROLADORA		CONSOLIDADO	
	2023	2022	2023	2022
IRPJ	464	124	466	124
CSLL	309	221	311	222
ISS	185	101	185	101
Contribuições Previdenciárias	1.495	1.437	1.495	1.437
FGTS	474	438	474	438
PIS FOLHA	77	71	77	71
Outros Tributos	4	-	4	-
Pis - Atos não Cooperativos	37	23	37	23
Cofins - Atos não Cooperativos	168	105	169	106
Total - Unimed do Brasil	3.213	2.520	3.218	2.522
Tributos a Recolher - Retidos	2023	2022	2023	2022
Imposto de Renda - Folha de Pagamento	1.483	1.370	1.483	1.370
Imposto de Renda - De Terceiros	90	187	90	187
ISS	16	13	16	13
Contribuições Previdenciárias	82	61	82	61
Contribuições - Lei 10.833/03	267	577	267	577
Contribuição Sindical	1	2	1	2
Total - Retenções a Recolher	1.939	2.210	1.939	2.210
Total	5.152	4.730	5.157	4.732

13) PASSIVO DE ARRENDAMENTOS

A Confederação possui Arrendamentos reconhecidos, descritos no item 4-g e cujos Direitos de Uso integram o Ativo Imobilizado, conforme evidenciado no item 9-c. As obrigações

compõem as rubricas “Débitos Diversos – Outras Obrigações” no Passivo Circulante, e “Débitos Diversos” – Passivo Não Circulante, conforme abaixo:

Contrato	2023					2022	
	Parcelas		Ajuste a Valor Presente	Saldo		Saldo	
	Curto Prazo	Longo Prazo		Curto Prazo	Longo Prazo	Curto Prazo	Longo Prazo
Escritório de Brasília	129	316	(63)	129	253	108	363
Sede - Conjunto 51	58	609	(188)	58	421	43	399
Sede - Conjunto 52	205	2.150	(679)	205	1.471	173	1.597
Total	392	3.075	(930)	392	2.145	324	2.359

14) EMPRÉSTIMOS E FINANCIAMENTOS

Referem-se a contrato de arrendamento mercantil financeiro para aquisição de equipamentos de informática junto à Dell Computadores do Brasil, conforme demonstrado abaixo:

Contrato	2023					2022		
	Parcelas		Juros a Apropriar		Saldo		Saldo	
	Curto Prazo	Longo Prazo	Curto Prazo	Longo Prazo	Curto Prazo	Longo Prazo	Curto Prazo	Longo Prazo
Dell Computadores do Brasil	599	-	(94)	-	505	-	757	505
Total	599	-	(94)	-	505	-	757	505

15) FIU – FUNDO INSTITUCIONAL UNIMED

Refere-se a verbas para projetos estratégicos de interesse nacional com foco em Comunicação, Desenvolvimento Humano, Marketing e Sustentabilidade. O valor apresentado (R\$ 26.775 em 2023, R\$ 20.913 em 2022) resulta de contribuições efetuadas pelas Federações e Singulares para cobertura de despesas incorridas nos termos do regulamento do fundo. O planejamento e a seleção dos projetos, bem como o controle de seus desenvolvimentos e resultados está a cargo da Comissão Institucional Unimed, órgão consultivo e assessor técnico da Unimed do Brasil. Cabe à Confederação a supervisão dos projetos aprovados e conduzidos pelo Comitê. Os rendimentos auferidos pela aplicação dos recursos são creditados diretamente ao fundo.

16) PROVISÕES PARA AÇÕES JUDICIAIS

Provisões Judiciais	CONTROLADORA		CONSOLIDADO	
	2023	2022	2023	2022
Provisões de Tributos	1.828	1.368	1.828	1.368
Provisões para contingências cíveis	4.078	4.302	4.078	4.302
Provisões para contingências trabalhistas	1.665	1.436	1.665	1.446
Total	7.571	7.106	7.571	7.116

a) Provisões de Tributos

Refere-se a cobrança adicional de IPTU por parte da Prefeitura de São Paulo. Há depósitos judiciais correspondentes a essas ações providas pela citada Prefeitura.

b) Provisões para Contingências Cíveis

Trata-se de ações judiciais efetuadas contra outras cooperativas do Sistema Unimed, nas quais a Unimed do Brasil é incluída no polo passivo da ação. Há Depósitos Judiciais referentes a essas ações no valor de R\$ 2.517 e, ainda, ações as quais os assessores jurídicos da Unimed do Brasil classificaram como possibilidade de perda “possível” no valor de R\$ 21.182 que não foram provisionadas.

c) Provisões para Contingências Trabalhistas

Referem-se a ações trabalhistas impetradas contra outras cooperativas do Sistema Unimed, nas quais a Unimed do Brasil foi incluída no polo passivo da ação, e foram provisionadas rateando-se o valor da causa entre as cooperativas (exceto nos casos em que a cooperativa já foi extinta). Há Depósitos Judiciais para essas ações no valor total de R\$ 938, e ações classificadas como possibilidade de perda “possível”, não provisionadas, no valor de R\$ 774.

17) PATRIMÔNIO LÍQUIDO**a) Capital Social**

O Capital Social está dividido entre 33 Cooperativas (33 Cooperativas em 2022), composto por 169.966.266 quotas-parte (159.240.192 em 2022), no valor unitário de R\$ 1 (hum real). A quota-parte é indivisível, intransferível a não filiadas e não poderá ser negociada de modo algum, nem dada em garantia.

b) Reservas

As reservas regulamentadas por Lei e Estatuto da Cooperativa são assim identificadas:

b.1) RATES – Reserva de Assistência Técnica Educacional e Social

Tem a finalidade de prestar assistência aos cooperados, bem como aos empregados da Sociedade, além de programar atividades de incremento técnico e educacional dos sócios cooperados. É constituído por, no mínimo, 5% (cinco por cento) das sobras apuradas no balanço anual e pelo resultado de operações com não associados. No exercício de 2023 foi utilizado para a finalidade acima o valor de R\$ 2.096 (R\$ 1.574 em 2022). Em 31 de dezembro de 2023 o saldo do RATES era de R\$ 257.119 (R\$ 198.220 em 2022).

b.2) Fundo de Reserva

Tem a finalidade de reparar eventuais perdas da cooperativa. É constituído por, no mínimo, 10% (dez por cento) das sobras apuradas no balanço anual. Seu saldo em 31 de dezembro de 2023 era de R\$ 39.352 (R\$ 36.427 em 2022).

b.3) Fundo para Desenvolvimento de Ações do Intercâmbio Nacional

Constituído na Assembleia Geral Ordinária de 30 de março de 2016, com a destinação de 10% das sobras apuradas a partir de 2015 para o desenvolvimento de ações objetivando o aprimoramento do Intercâmbio Nacional. Em 2023, com a destinação dos 10% das sobras apuradas em 2022 para a composição desse Fundo, passou a apresentar o saldo de R\$ 12.714 (R\$ 10.456 em 2022).

b.4) Reserva para Investimentos em T.I.

Constituída na Assembleia Geral Ordinária de 29 de março de 2022 para investimentos em Tecnologia da Informação, conforme o Plano Diretor de Tecnologia e Inovação, em segurança da informação, infraestrutura e backup, novo intercâmbio, sistema de gestão (ERP), canais digitais (App, Bot, Portais), conectividade e dados. O saldo da Reserva em 31 de dezembro de 2023 era de R\$ 16.464 (R\$ 6.864 em 2022).

b.5) Patrimônio Mínimo Ajustado

Calculado a partir da multiplicação de um fator variável “K”, obtido no ANEXO I da RN nº 569/2022, pelo capital base de R\$ 11.226.993 (onze milhões, duzentos e vinte e seis mil, novecentos e noventa e três reais) em 2023, reajustado pela variação do IPCA acumulada entre julho do ano anterior e junho do ano atual. O Patrimônio Líquido Ajustado da Confederação excede o valor do Patrimônio Líquido exigido pela Norma Técnica, conforme segue:

	2023
Patrimônio Líquido	520.476
(-) Deduções	(17.206)
Participações em Operadoras de Planos de Assistência à Saúde	(552)
Participações em Instituições Reguladas	(1.908)
Participações em Sociedades - Instituições Reguladas - Avaliadas pelo Método de Custo	(1.364)
Despesas Antecipadas	(4.783)
Ativo Intangível	(8.599)
(=) Patrimônio Líquido Ajustado (PLA)	503.270

18) PROVISÃO DO IMPOSTO DE RENDA E CONTRIBUIÇÃO SOCIAL**a) Resumo da Apuração do Imposto de Renda e Contribuição Social**

Provisões	CONTROLADORA				CONSOLIDADO			
	IRPJ		CSLL		IRPJ		CSLL	
	2023	2022	2023	2022	2023	2022	2023	2022
Sobra do Exercício, antes dos impostos	102.932	61.137	102.932	61.137	103.001	61.186	103.001	61.186
(-) Sobras de atos cooperativos	(28.557)	(19.386)	(28.557)	(19.386)	(28.557)	(19.386)	(28.557)	(19.386)
(=) Sobras de atos não cooperativos, antes dos impostos	74.375	41.751	74.375	41.751	74.444	41.800	74.444	41.800
Adições	40.836	30.213	40.836	30.213	40.951	30.369	40.951	30.369
Despesas Indedutíveis	3	3	3	3	3	3	3	3
Receitas Financeiras - Ato Cooperativo	31.113	21.404	31.113	21.404	31.113	21.404	31.113	21.404
Receitas Financeiras - FIU	2.982	3.613	2.982	3.613	2.982	3.613	2.982	3.613
Provisões de Contingências Judiciais	1.479	4.065	1.479	4.065	1.479	4.221	1.479	4.221
Prov. p/ Desvalorização de Investimentos	128	120	128	120	128	120	128	120
Resultado Negativo de MEP	3.912	887	3.912	887	3.912	887	3.912	887
Operações de aplicação do CPC 06	895	121	895	121	895	121	895	121
Estorno de Ajustes de Impairment	324	-	324	-	324	-	324	-
Perdas não Dedutíveis - SOU Ltda	-	-	-	-	115	-	115	-
Exclusões	(66.494)	(40.303)	(66.494)	(40.303)	(66.415)	(40.314)	(66.415)	(40.314)
Resultado Positivo de MEP	(60.146)	(32.224)	(60.146)	(32.224)	(59.790)	(32.224)	(59.790)	(32.224)
Despesas Financeiras - Ato Cooperativo	(1.349)	(1.309)	(1.349)	(1.309)	(1.349)	(1.309)	(1.349)	(1.309)
Rev. Prov. p/ Desvalorização de Investimentos	(64)	(126)	(64)	(126)	(64)	(126)	(64)	(126)
Reversão de Provisões de Contingências Judiciais	(1.014)	(5.068)	(1.014)	(5.068)	(1.014)	(5.068)	(1.014)	(5.068)
Depósitos Judiciais	(689)	(1.046)	(689)	(1.046)	(689)	(1.046)	(689)	(1.046)
Reversão de Ajustes de Impairment	(616)	-	(616)	-	(616)	-	(616)	-
Dividendos recebidos	(83)	(66)	(83)	(66)	(83)	(66)	(83)	(66)
Ajuste Despesa Antecipada - Apropriação IPTU	-	(464)	-	(464)	-	(464)	-	(464)
Pagamentos de Arrendamento - CPC06	(689)	-	(689)	-	(689)	-	(689)	-
Realização Juros CNCL	(1.520)	-	(1.520)	-	(1.520)	-	(1.520)	-
Reversão Outras Provisões	(324)	-	(324)	-	(490)	-	(490)	-
Compensação Prejuízos Anteriores	-	-	-	-	(111)	(11)	(111)	(11)
Base de Cálculo	48.717	31.661	48.717	31.661	48.980	31.855	48.980	31.855
Imposto de Renda 15%	7.308	4.749	-	-	7.347	4.778	-	-
Adicional de 10%	4.848	3.142	-	-	4.851	3.142	-	-
Contribuição Social 9%	-	-	4.385	2.849	-	-	4.408	2.867
PAT	(293)	(30)	-	-	(293)	(30)	-	-
Total dos Impostos no Exercício	11.863	7.861	4.385	2.849	11.905	7.890	4.408	2.867

A cooperativa não possui Ativo Fiscal Diferido em 31 de dezembro de 2023.

b) Atos Cooperativos e Não Cooperativos

Os Atos Cooperativos referem-se às operações feitas exclusivamente com as associadas do Sistema Unimed.

A apuração do resultado dos atos cooperativos e não cooperativos visa atender ao artigo nº 87 da Lei nº 5.764/71 e à legislação tributária, na qual os resultados dos atos não cooperativos serão levados para a conta do RATES, permitindo ainda a apuração da Contribuição Social e do Imposto de Renda.

c) Critérios de Proporcionalidade e Segregação dos Atos Cooperativos e Não Cooperativos

Calculou-se a proporcionalidade dos Atos Cooperativos e Não Cooperativos sobre a totalidade das receitas da Cooperativa, sendo o resultado dessa equação aplicado às despesas e custos, exceto quando a natureza dos gastos permitirem a classificação direta nos devidos atos.

19) FORMAÇÃO E DESTINAÇÃO DO RESULTADO DOS EXERCÍCIOS

Descrição	2023	2022
Resultado Líquido do Exercício	86.684	50.427
Resultado dos Atos Cooperativos	28.557	19.386
Resultado dos Atos Não Cooperativos	58.127	31.041
Reversão do RATES - Atos Cooperativos	690	605
Reversão do RATES - Atos Não Cooperativos	1.406	969
Reversão do Fundo de Intercâmbio	-	3.843
Reversão da Reserva para Investimentos em TI	-	2.736
Destinações Estatutárias		
(-) Reserva Legal (10% do Ato Cooperativo)	(2.925)	(2.657)
(-) RATES (5% do Ato Cooperativo)	(1.462)	(1.328)
(-) RATES (Totalidade do Ato Não Cooperativo)	(59.533)	(32.010)
Sobras à disposição da AGO	24.860	22.585

20) DESPESAS ADMINISTRATIVAS

Descrição	CONTROLADORA		CONSOLIDADO	
	2023	2022	2023	2022
Despesas com Pessoal	19.203	17.068	19.203	17.068
Serviços de Terceiros	3.582	3.589	3.582	3.589
Gerais Administrativas	2.871	1.860	2.710	1.860
Publicidade e Propaganda	25	50	25	50
Impostos e Taxas	133	121	204	132
Total	25.814	22.688	25.724	22.699

21) RESULTADO FINANCEIRO LÍQUIDO

Descrição	CONTROLADORA		CONSOLIDADO	
	2023	2022	2023	2022
Receitas Financeiras	35.947	23.648	36.384	23.940
Receitas com Aplicações Financeiras	27.592	22.831	27.978	23.121
Receitas por Recebimentos em Atraso	1.557	222	1.557	222
Receitas por Obtenção de Descontos	951	63	951	63
Receitas com Juros sobre Capital Próprio	2.668	371	2.668	371
Outras Receitas Financeiras	3.179	161	3.230	163
Despesas Financeiras	(1.559)	(1.446)	(1.566)	(1.459)
Varição de Fundos de Aplicações Financeiras	(510)	(670)	(510)	(670)
Despesas Financeiras com Arrendamentos	(439)	(342)	(439)	(342)
Despesas Bancárias	(380)	(272)	(387)	(285)
Descontos Concedidos	(68)	(9)	(68)	(9)
Despesas com Empréstimos e Financiamentos	(141)	(141)	(141)	(141)
Despesas Financeiras Diversas	(21)	(12)	(21)	(12)
Resultado Financeiro Líquido	34.388	22.202	34.818	22.481

22) TRANSAÇÕES COM PARTES RELACIONADAS

A Confederação considera como partes relacionadas as pessoas ou as entidades que estão relacionadas com a Unimed do Brasil, considerando as premissas do CPC 05 - Partes Relacionadas. Assim, considera principalmente influência significativa, membros da administração, entidades coligadas, controladas e empresas de um mesmo grupo econômico.

As principais operações junto a essas entidades são as seguintes:

A Unimed do Brasil recebe remuneração da Unimed Seguros Saúde S/A pelo uso da marca "Unimed". Esse montante em 2023 totalizou R\$ 5.043 (R\$ 4.001 em 2022), que estão compondo os ingressos de "Receita Institucional" classificados em "Outras receitas operacionais". Junto a esta entidade, a Unimed do Brasil contrata o plano de saúde de seus colaboradores e diretores. Esse gasto em 2023 foi de R\$ 8.261 (R\$ 7.797 em 2022). Em 31 de dezembro de 2023 havia o valor de R\$ 50 a receber dessa companhia.

Da Unimed Seguradora S/A a Unimed do Brasil contrata o seguro de vida e acidentes pessoais e a previdência complementar dos seus colaboradores e diretores. Em 2023 esse gasto foi de R\$ 2.901 (R\$ 2.649 em 2022). A Unimed Seguradora S/A contrata da Confederação serviços de saúde ocupacional, cujo montante em 2023 foi de R\$ 225 (R\$ 211 em 2022) e compõe os ingressos de "Produtos e Serviços" classificados em "Outras receitas operacionais". A Unimed Seguradora S/A também mantém um contrato de locação dos conjuntos 91 e 92 localizados na Alameda Santos nº 1827 - 9º andar, de propriedade da Unimed do Brasil e o montante desta receita foi R\$ 705. Em 31 de dezembro de 2023 havia o valor de R\$ 19 a receber dessa companhia e R\$ 15 a pagar pela Unimed do Brasil.

A assistência odontológica dos colaboradores e diretores da Confederação é contratada junto à Unimed Saúde e Odonto S/A. Em 2023 esse gasto foi de R\$ 147 (R\$ 137 em 2022). Em 31 de dezembro de 2023 havia o valor de R\$ 18 a pagar pela Unimed do Brasil.

No decorrer do exercício de 2023 a remuneração da Diretoria Executiva, responsável pela administração da Confederação, totalizou R\$ 12.756 (R\$ 11.750 em 2022) e está segregada em Pró-Labore dos Diretores: R\$ 10.630 (R\$ 9.792 em 2022) e Previdência Social: R\$ 2.126 (R\$ 1.958 em 2022). Esses valores foram apropriados no resultado dos respectivos exercícios como despesas.

23) CONCILIAÇÃO ENTRE O RESULTADO LÍQUIDO E O FLUXO DE CAIXA DAS ATIVIDADES OPERACIONAIS

	CONTROLADORA		CONSOLIDADO	
	2023	2022	2023	2022
Resultado Líquido	86.684	50.427	86.688	50.429
Ajustes ao Resultado				
Depreciação e Amortização	5.778	4.910	5.778	4.910
Resultado na Alienação de Bens	-	65	-	54
Reversão Provisão para perdas Imobilizado	(292)	-	(292)	-
Provisão para Perdas sobre Créditos	1.857	1.045	1.857	1.045
Baixa valores incobráveis	318	374	414	374
Varição das Provisões Técnicas (Remissão)	9.118	9.891	9.118	9.891
Resultado de Equivalência Patrimonial	(56.233)	(31.337)	(55.878)	(31.109)
Provisões para Ações Judiciais, Trabalhistas e Tributárias	465	(1.004)	290	(1.004)
Juros sobre Empréstimos e Financiamentos	141	141	141	141
Efeitos da Adoção Inicial do CPC 06 - Arrendamentos	-	574	-	574
Saldo Ajustado	47.836	35.086	48.116	35.305
Ajuste das Variações dos Saldos das Contas de Ativo e Passivo Operacional				
Aumento/Diminuição em Aplicações Financeiras	(8.273)	(44.905)	(9.198)	(45.107)
Aumento/Diminuição em Créditos Tributários	(2.610)	(1.311)	(2.430)	(1.380)
Aumento/Diminuição em Estoques	13	(60)	13	(60)
Aumento/Diminuição em Adiantamentos a Funcionários	307	(206)	307	(206)
Aumento/Diminuição em Adiantamentos Diversos	(606)	5	(606)	6
Aumento/Diminuição em Contas a Receber	(12.197)	13.943	(11.771)	13.985
Aumento/Diminuição em Depósitos Judiciais	(689)	(1.046)	(680)	(1.046)
Aumento/Diminuição em Despesas Antecipadas	2.723	(1.863)	2.723	(1.863)
Aumento/Diminuição em Tributos/Encargos a Recolher	423	768	425	747
Aumento/Diminuição em Débitos Diversos	3.905	7.545	3.905	7.542
Caixa Líquido das Atividades Operacionais	30.832	7.956	30.804	7.923

24) BALANÇO SOCIAL

O Balanço Social, o qual apresenta as informações de natureza social e ambiental, não fazem parte das demonstrações financeiras e foi divulgado isoladamente.

25) EVENTOS SUBSEQUENTES

Não ocorreram eventos entre a data de encerramento do exercício social e da aprovação das demonstrações financeiras que pudessem afetar as informações divulgadas, bem como a análise econômica e financeira.



Omar Abujamra Junior
Presidente



Emilson Ferreira Lorca
Vice-Presidente



Dilson Lamaita Miranda
Diretor de Administração e Finanças



Edson Contessotto
Contador - CRC 1SP172715/O-2

Responsável pelas provisões técnicas



Saulo Ribeiro Lacerda
Atuário - MIBA 894



Relatório dos Auditores Independentes sobre as demonstrações financeiras individuais e consolidadas

Às Associadas, Conselheiros e Diretores da
Unimed do Brasil Confederação Nacional das Cooperativas Médicas
São Paulo SP

Opinião

Examinamos as demonstrações financeiras individuais e consolidadas da *Unimed do Brasil Confederação Nacional das Cooperativas Médicas* (“Cooperativa”), identificadas como controladora e consolidado, respectivamente, que compreendem o balanço patrimonial em 31 de dezembro de 2023 e as respectivas demonstrações do resultado, do resultado abrangente, das mutações do patrimônio líquido e dos fluxos de caixa para o exercício findo nessa data, bem como as correspondentes notas explicativas, incluindo o resumo das principais práticas contábeis.

Em nossa opinião, as demonstrações financeiras individuais e consolidadas acima referidas apresentam adequadamente, em todos os aspectos relevantes, a posição patrimonial e financeira da *Unimed do Brasil Confederação Nacional das Cooperativas Médicas* em 31 de dezembro de 2023, o desempenho de suas operações e os seus fluxos de caixa para o exercício findo nessa data, de acordo com as práticas contábeis adotadas no Brasil aplicáveis às entidades supervisionadas pela Agência Nacional de Saúde Suplementar (ANS).

Base para opinião

Nossa auditoria foi conduzida de acordo com as normas brasileiras e internacionais de auditoria. Nossas responsabilidades, em conformidade com tais normas, estão descritas na seção a seguir intitulada “Responsabilidades do auditor pela auditoria das demonstrações financeiras individuais e consolidadas”. Somos independentes em relação à Cooperativa e suas controladas, de acordo com os princípios éticos relevantes previstos no Código de Ética Profissional do Contador e nas normas profissionais emitidas pelo Conselho Federal de Contabilidade, e cumprimos com as demais responsabilidades éticas de acordo com essas normas. Acreditamos que a evidência de auditoria obtida é suficiente e apropriada para fundamentar nossa opinião.





Outros assuntos – Auditoria dos valores correspondentes ao exercício anterior

As demonstrações financeiras individuais e consolidadas da Cooperativa para o exercício findo em 31 de dezembro de 2022, apresentadas para fins de comparação, foram examinadas por outros auditores independentes que emitiram relatório datado em 28 de fevereiro de 2023, sem modificação.

Outras informações que acompanham as demonstrações financeiras individuais e consolidadas e o relatório dos auditores

A Administração da Cooperativa é responsável por essas outras informações que compreendem o Relatório da Administração.

Nossa opinião sobre as demonstrações financeiras individuais e consolidadas não abrange o Relatório da Administração e não expressamos qualquer forma de conclusão de auditoria sobre esse relatório.

Em conexão com a auditoria das demonstrações financeiras individuais e consolidadas, nossa responsabilidade é a de ler o Relatório da Administração e, ao fazê-lo, considerar se esse relatório está, de forma relevante, inconsistente com as demonstrações financeiras individuais e consolidadas ou com nosso conhecimento obtido na auditoria ou, de outra forma, aparenta estar distorcido de forma relevante. Se, com base no trabalho realizado, concluirmos que há distorção relevante no Relatório da Administração, somos requeridos a comunicar esse fato. Não temos nada a relatar a este respeito.

Responsabilidades da Administração pelas demonstrações financeiras individuais e consolidadas

A Administração é responsável pela elaboração e adequada apresentação das demonstrações financeiras individuais e consolidadas de acordo com as práticas contábeis adotadas no Brasil aplicáveis às entidades supervisionadas pela Agência Nacional de Saúde Suplementar (ANS) e pelos controles internos que ela determinou como necessários para permitir a elaboração de demonstrações financeiras individuais e consolidadas livres de distorção relevante, independentemente se causada por fraude ou erro.





Na elaboração das demonstrações financeiras individuais e consolidadas, a Administração é responsável pela avaliação da capacidade de a Cooperativa continuar operando, divulgando, quando aplicável, os assuntos relacionados com a sua continuidade operacional e o uso dessa base contábil na elaboração das demonstrações financeiras individuais e consolidadas, a não ser que a Administração pretenda liquidar a Cooperativa ou cessar suas operações, ou não tenha nenhuma alternativa realista para evitar o encerramento das operações.

Os responsáveis pela Administração da Cooperativa e suas controladas são aqueles com responsabilidade pela supervisão do processo de elaboração das demonstrações financeiras individuais e consolidadas.

Responsabilidades dos auditores pela auditoria das demonstrações financeiras individuais e consolidadas

Nossos objetivos são obter segurança razoável de que as demonstrações financeiras individuais e consolidadas, tomadas em conjunto, estão livres de distorção relevante, independentemente se causada por fraude ou erro, e emitir relatório de auditoria contendo nossa opinião. Segurança razoável é um alto nível de segurança, mas não uma garantia de que a auditoria realizada de acordo com as normas brasileiras e internacionais de auditoria sempre detectam as eventuais distorções relevantes existentes. As distorções podem ser decorrentes de fraude ou erro e são consideradas relevantes quando, individualmente ou em conjunto, possam influenciar, dentro de uma perspectiva razoável, as decisões econômicas dos usuários tomadas com base nas referidas demonstrações financeiras individuais e consolidadas.

Como parte da auditoria realizada de acordo com as normas brasileiras e internacionais de auditoria, exercemos julgamento profissional e mantemos ceticismo profissional ao longo da auditoria. Além disso:

- (i) identificamos e avaliamos os riscos de distorção relevante nas demonstrações financeiras individuais e consolidadas, independentemente se causada por fraude ou erro, planejamos e executamos procedimentos de auditoria em resposta a tais riscos, bem como obtemos evidência de auditoria apropriada e suficiente para fundamentar nossa opinião. O risco de não detecção de distorção relevante resultante de fraude é maior do que o proveniente de erro, já que a fraude pode envolver o ato de burlar os controles internos, conluio, falsificação, omissão ou representações falsas intencionais.





InoveAud
Auditoria e Consultoria



(ii) obtemos entendimento dos controles internos relevantes para a auditoria para planejarmos procedimentos de auditoria apropriados às circunstâncias, mas, não, com o objetivo de expressarmos opinião sobre a eficácia dos controles internos da Cooperativa e suas controladas.

(iii) avaliamos a adequação das práticas contábeis utilizadas e a razoabilidade das estimativas contábeis e respectivas divulgações feitas pela Administração.

(iv) concluímos sobre a adequação do uso, pela Administração, da base contábil de continuidade operacional e, com base nas evidências de auditoria obtidas, se existe incerteza relevante em relação a eventos ou condições que possam levantar dúvida significativa em relação à capacidade de continuidade operacional da Cooperativa e suas controladas. Se concluirmos que existe incerteza relevante, devemos chamar atenção em nosso relatório de auditoria para as respectivas divulgações nas demonstrações financeiras individuais e consolidadas ou incluir modificação em nossa opinião, se as divulgações forem inadequadas. Nossas conclusões estão fundamentadas nas evidências de auditoria obtidas até a data de nosso relatório. Todavia, eventos ou condições futuras, caso venham a existir, podem levar a Cooperativa e suas controladas a não mais se manter em continuidade operacional.

(v) avaliamos a apresentação geral, a estrutura e o conteúdo das demonstrações financeiras individuais e consolidadas, inclusive as divulgações e se as demonstrações financeiras individuais e consolidadas representam as correspondentes transações e os eventos de maneira compatível com o objetivo de apresentação adequada.

(vi) obtemos evidência de auditoria apropriada e suficiente referente as informações financeiras das entidades ou atividades de negócio do grupo para expressar uma opinião sobre as demonstrações financeiras individuais e consolidadas. Somos responsáveis pela direção, supervisão e desempenho da auditoria do grupo e, conseqüentemente, pela opinião de auditoria.





Comunicamo-nos com os responsáveis pela Administração a respeito, entre outros aspectos, do alcance planejado, da época da auditoria e das constatações significativas de auditoria, inclusive as eventuais deficiências significativas nos controles internos que identificamos durante nossos trabalhos.

Ribeirão Preto SP, 31 de janeiro de 2024.



Inoveaud Auditores Independentes
CRC 2SP033908/O-3

Ricardo Cesar Valentim
Contador CRC 1SP222852/O-6






www.unimed.coop.br
Alameda Santos, 1827 - 10º andar
01419-909 - São Paulo - SP
T. (11) 3265-4000

PARECER DO CONSELHO FISCAL

Os membros do Conselho Fiscal da Unimed do Brasil - Confederação Nacional das Cooperativas Médicas, no uso de suas atribuições legais e estatutárias, examinaram os Balancetes Contábeis da Unimed do Brasil do período de janeiro a dezembro de 2023 e as Demonstrações Financeiras levantadas em 31 de dezembro de 2023.

Com base nas análises efetuadas e no Relatório da Auditoria Independente da empresa Inoveaud Auditores Independentes, que emitiu sua opinião sem ênfases ou ressalvas, representada pelo Sr. Ricardo Cesar Valentim, concluímos que as Demonstrações Financeiras identificadas como Controladora e Consolidado apresentam adequadamente, em todos os aspectos relevantes, a posição patrimonial e financeira da Unimed do Brasil - Confederação Nacional das Cooperativas Médicas, e recomendamos a aprovação das Demonstrações Financeiras pela Assembleia Geral Ordinária.

São Paulo, 27 de fevereiro de 2024




Dr. Fábio Nasser Monnerat
Unimed Três Rios/RJ



Dr. Paulo Roberto de Oliveira Webster
Unimed Federação/RS




Dr. Dilvo Ferreira Lopes
Unimed Regional Baixa Mogiana /SP



Dr. Flávio Lúcio Pontes Ibiapina
Unimed Federação Equatorial



Dr. Luiz Antônio Deczka
Unimed Federação Santa Catarina



Dr. Hiroshi Nishitani
Unimed Costa Oeste/ PR





Alameda Santos, 1.827 - 10º andar
Cerqueira César - 01419-909
São Paulo - SP
Tel.: (11) 3265-4000

www.unimed.coop.br